

Évènements

Création de l'interprofession régionale normande de la filière forêt-bois (19 mai)

Journée régionale « badge numérique ouvert » reconnaissance et valorisation des compétences et des acquis dans l'enseignement agricole de Normandie (23 mai)

Parution de l'étude sur la production de viande en Normandie menée par la DRAAF et CERFRANCE (30 mai)

Aides de la PAC : versement du solde des aides couplées en faveur des élevages bovins viande et bovins laitiers

À venir :

Clôture des déclarations PAC 2016 (15 juin) notamment des demandes d'aides à la production de légumineuses fourragères

Nuit de l'agroécologie (23 juin)

Prix et cotations

Lait



Viande bovine



Viande porcine



Grandes cultures



Légumes



Au sommaire en mai

Lait : recul de la collecte en mars

Viande bovine : pas d'amélioration

Viande porcine : du dynamisme

Grandes cultures : des parcelles hétérogènes

Cours du blé : amélioration légère

Export : compétitivité du blé français

Légumes : fin de saison du chou-fleur

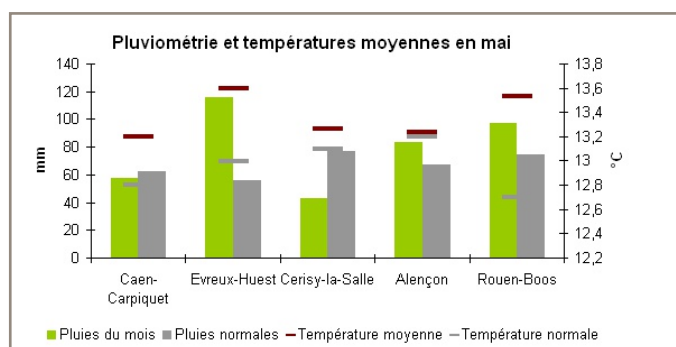
Fourrages : de l'herbe !

Le Focus du mois : Près d'un quart des fromages de vache provient de Normandie

La météo

Un ciel instable

Les précipitations sont très hétérogènes ce mois de mai en Normandie. Le département de l'Eure est très arrosé avec une pluviométrie mensuelle deux fois supérieure à la normale. La Manche et le Calvados font partie des quelques départements français où la pluie est plus faible que ces dernières années en mai. Les épisodes orageux sont fréquents. Les températures, douces sur la première décennie, diminuent à la mi-mai et remontent en fin de mois. Le thermomètre grimpe en particulier le 8 mai (24,3 °C à Evreux) et le 27 mai (23,5 °C à Rouen). Les moyennes mensuelles sont au dessus des normales de saison, sauf dans l'Orne où elles s'égalent.

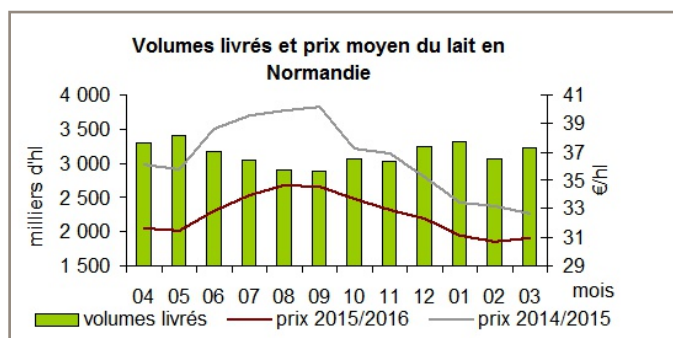


Source : Météo France

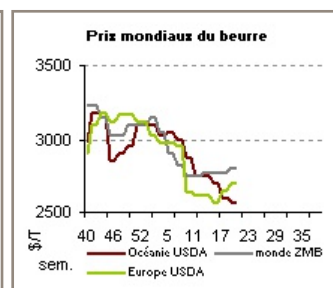
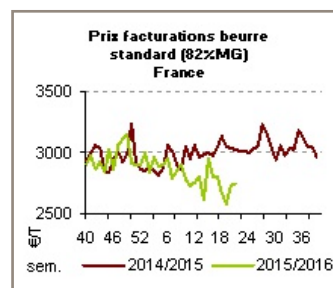
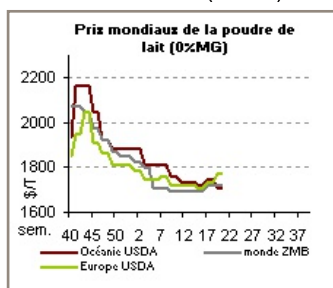
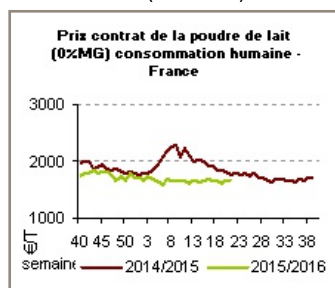
PRODUCTIONS ANIMALES

Lait : recul de la collecte en mars

Le prix du lait normand à teneurs réelles augmente légèrement en mars (+ 1,1 %) par rapport à février. Cependant, le prix du lait standard, c'est-à-dire ramené à 38 g/l de matière grasse et 32 g/l de matière protéique, diminue de 0,1 %. Pour la première fois en Normandie depuis avril 2015, la collecte mensuelle de lait est inférieure à celle de l'année précédente. En effet, avec 323 millions de litres, le volume collecté en mars 2016 est inférieur de 1 % à celui de mars 2015. Le cumul de campagne reste supérieur de 2,2 % à celui de 2015. En France, la collecte recule sur la plupart des bassins laitiers notamment dans le Grand-Est (- 2,7 %), dans le Sud-Ouest (- 2,5 %), et dans le Grand-Ouest (- 1 %).



Source : FranceAgriMer – AGRESTE – EMLestim



Sources : FranceAgriMer – USDA

Viande bovine : pas d'amélioration pour la viande bovine

La tendance baissière d'avril se poursuit en mai pour les cours de la viande bovine. Dans le bassin grand ouest, la baisse est plus limitée pour les vaches laitières (- 0,8 %) et plus marquée pour les jeunes bovins (- 2,2 %). Les cours sont bien en dessous de ceux de mai 2015 : de - 3,8 % pour les jeunes bovins à - 8,3 % pour les vaches laitières.

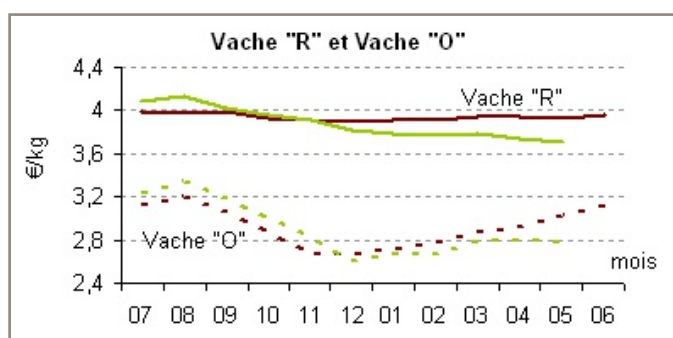
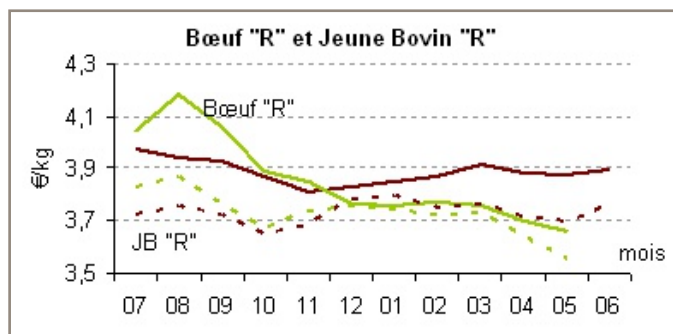
Au niveau national, les abattages augmentent en avril 2016 par rapport à avril 2015 : + 5,4 % en tonnes et + 4,9 % en têtes.

En mars 2016, la production totale de bovins est en baisse par rapport à mars 2015 (- 3,7 %). Cependant, elle reste légèrement supérieure sur le premier trimestre 2016 à celle de 2015 (+ 0,6 %) pour un total de 1,5 millions de têtes.

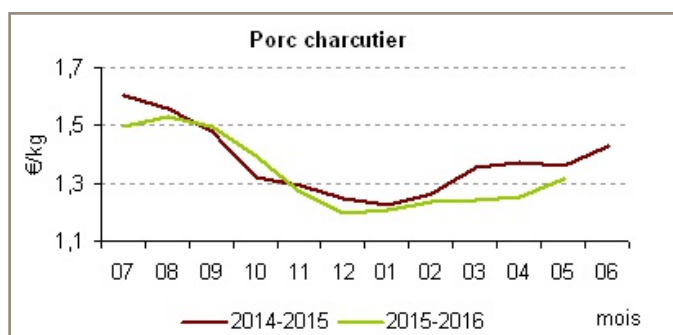
Viande porcine : du dynamisme

Avec une moyenne de 1,32 € / kg en mai, le cours de la viande porcine remonte. Il croît de 4,8 % par rapport à avril 2016 mais reste inférieur à la valeur de mai 2015 (- 3,5 %). Le dynamisme de la demande s'installe, les échanges sont plus fluides. La baisse du disponible de production se confirme.

En avril 2016, les abattages de porcins progressent fortement en France par rapport à avril 2015 (+ 11 % en têtes et + 12 % en poids). Les exportations progressent (+ 2,4 %) ; les importations diminuent (- 13,7 %).



2014-2015 2015-2016 Source : FranceAgriMer - cotations Grand Ouest



Source : FranceAgriMer -cotations classe E - Nantes

PRODUCTIONS VEGETALES

Grandes cultures : des parcelles hétérogènes

L'état des céréales à paille est très variable selon le secteur. Dans le nord est de la région, les conditions de cultures sont jugées bonnes à très bonnes pour près de 90 % des parcelles. La situation est moins satisfaisante à l'ouest. La pression des maladies est très forte. La majorité des parcelles de blé est au stade épiaison. L'orge est au stade floraison.

Les levées de maïs se sont déroulées sans difficulté, de même pour les betteraves industrielles.

Le gel a provoqué des avortements de siliques de colza. Les parcelles sont de qualité hétérogène. Des charançons et pucerons sont visibles.

Les pois et féveroles ont belle allure ; les températures freinent leur développement.

L'état du lin est varié selon les secteurs avec notamment de très belles parcelles. La fraîcheur a entraîné des départs difficiles. Les pommes de terre sont plantées.

Côté collecte, les avances de cumul se confirment avec 4 % d'augmentation par rapport à 2015 pour le blé et 17 % pour l'orge. La collecte cumulée de pois est désormais supérieure de 42 % à celle d'avril 2015.

Cours du blé : amélioration légère

Le cours du blé en mai suit une légère augmentation pour finir à 14,3 € / quintal. La demande internationale dynamique et la dégradation probable des cultures aux États-Unis, en Ukraine et en France sont les principaux facteurs de cette fermeté.

Export : compétitivité du blé français

L'export est dynamique sur avril et prévu en forte hausse sur la fin de campagne. Le blé d'autres origines (notamment de la Mer Noire) vient progressivement à manquer sur le marché mondial ; le blé français est compétitif. La sécheresse au Maroc induit des achats importants de céréales françaises. FranceAgriMer a revu à la hausse ses prévisions d'exportations de blé tendre vers l'Union européenne et vers les pays-tiers.

Légumes : fin de saison du chou-fleur

La saison est terminée pour les carottes et poireaux dans la Manche. Le cours du chou-fleur redescend en avril et mai après l'envolée spectaculaire de mars. Les disponibilités sont plus importantes et la demande limitée en ce contexte de fin de saison.

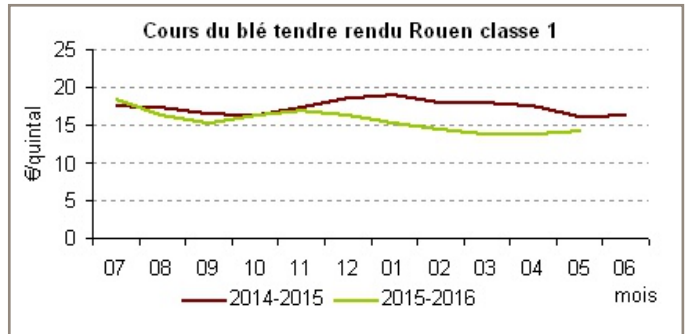
Fourrages : de l'herbe !

La croissance des prairies est faible en début de mois. A la mi-mai, elle augmente subitement ; la production d'herbe quotidienne est supérieure à la consommation du troupeau. Les animaux bénéficient d'une alimentation de transition. Les fauchages, ensilages et enrubbages sont en cours.

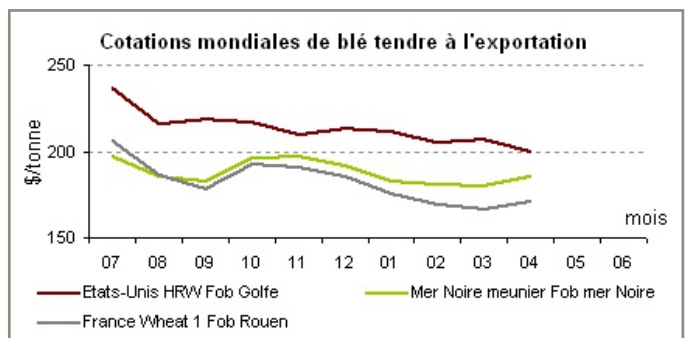
Collecte des organismes stockeurs en Normandie (1000 T)

	Mars 2016	Avril 2016	Evolution 04-16/04-15	Cumul campagne	Evolution N/N-1
Blé	350,15	356,69	20%	3562,16	4%
Orge	44,83	47,47	43%	761,57	17%
Maïs	6,44	5,26	-34%	136,36	-18%
Colza	34,06	41,95	6%	508,34	7%
Pois	2,47	2,25	3%	52,28	42%

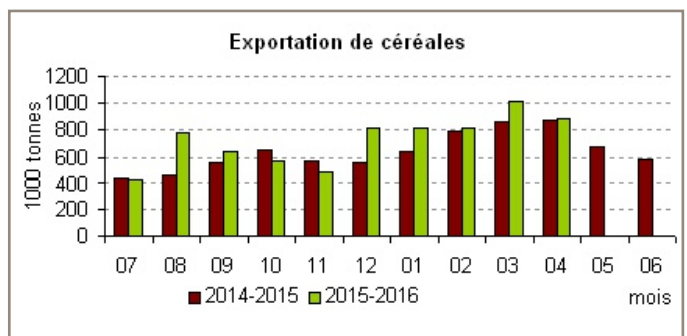
chiffres provisoires consolidés en fin de campagne Source : FranceAgriMer



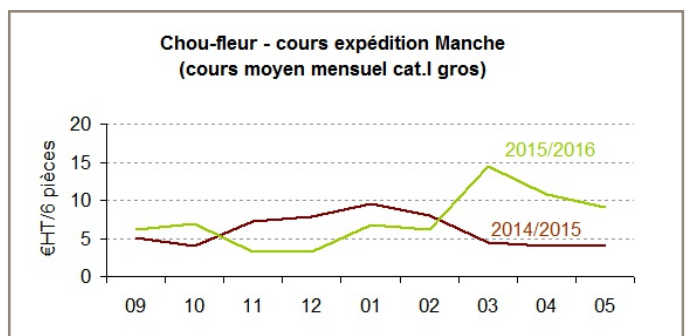
Source : FranceAgriMer



Source : CIC, FranceAgriMer



Source : Port de Rouen

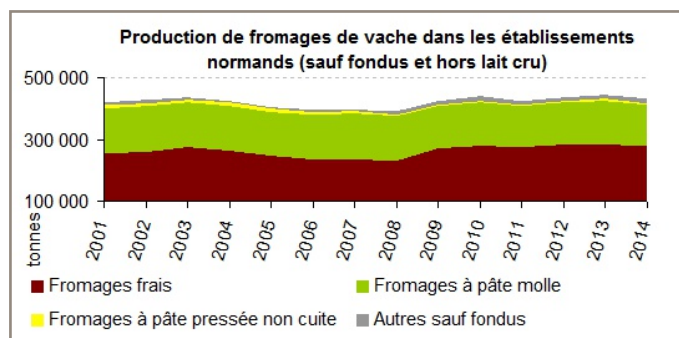


Source : FranceAgriMer - RNM

Près d'un quart des fromages de vache (sauf fondus) provient de Normandie

Les produits laitiers de vache (hors lait liquides conditionnés) fabriqués dans des établissements normands sont majoritairement des fromages (36,9 % en tonnage, hors fondus), dont des fromages frais (24,0 %) et des fromages à pâte molle (11,3 %). Viennent ensuite les yaourts et laits fermentés (17,9 %), les desserts lactés (11,2 %) et les crèmes conditionnées (10,6 %). Les beurres de crème ou de sérum représentent 10,2 % du total des produits laitiers normands.

En 2014, 52 établissements agro-alimentaires* implantés en Normandie se partagent la fabrication de produits laitiers. 24,1 % de la production française de fromages de vaches (sauf fondus) est réalisée dans la région. Quelques produits phares marquent cette production. En tête, le fromage frais de vache provient à 43,4 % de Normandie avec 280 000 tonnes en 2014. Avec 31,2 % produit en Normandie, le fromage à pâte molle est largement porté par le Camembert (hors lait cru) ; 81,8 % de ce dernier provient d'établissements normands (79 000 tonnes). D'autres AOP (Appellation

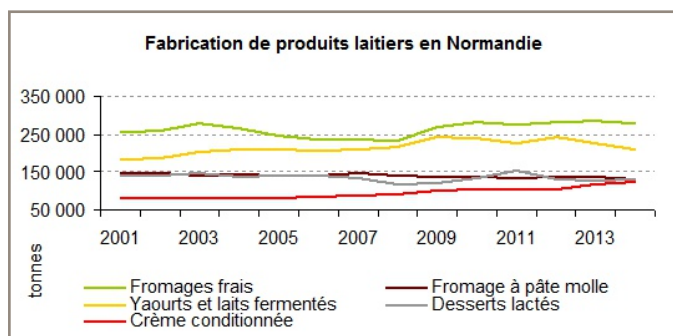


Source : AGRESTE - Enquête Annuelle Laitière

d'Origine Protégée) sont produites en Normandie, avec des volumes plus limités : le Pont l'Évêque (2 700 tonnes en 2014), le Livarot (1 100 tonnes) et le Neufchâtel (1 000 tonnes).

Parmi les autres produits laitiers, un tiers de la crème conditionnée en France est également normande (124 000 tonnes). Les desserts lactés de la région représentent 19,3 % de la production française du fait d'une production importante de desserts lactés de conserve ou thermisés (78,4 % de produits normands). Avec 209 000 tonnes produits en 2014, les yaourts et laits fermentés couvrent 13,1 % de la production française.

La production normande de fromages frais est quasi-constante entre 2012 et 2014 et demeure à un niveau élevé. Celle de yaourts et laits fermentés accuse une baisse sensible entre 2012 et 2014. Mises à part quelques variations, la production de desserts lactés et fromages à pâte molle suit une tendance baissière



Source : AGRESTE - Enquête Annuelle Laitière

(respectivement - 8 % et - 10 % entre 2001 et 2014). En revanche, la crème conditionnée suit une nette progression avec une croissance de 49 % entre 2001 et 2014.

En 2014, les établissements normands conditionnent 24,9 millions de litres de lait liquide, soit 2,6 millions de moins que la moyenne décennale (2004-2013). Ce lait représente 0,7 % du lait conditionné en France.

* établissements collectant plus de 180 000 litres de lait de vache ou exerçant une activité de transformation de lait ou de produits laitiers.

Direction Régionale de l'Alimentation, de l'Agriculture et de la Forêt



Directeur de publication : Jean CEZARD
Rédacteur en chef : Michel DELACROIX
Composition et impression : SRISE
Dépôt Légal : à parution
I.S.S.N. : en cours

SERVICE REGIONAL DE L'INFORMATION STATISTIQUE
ET ECONOMIQUE DE NORMANDIE
2 rue Saint-Sever - 76032 ROUEN CEDEX
tél. : 02.32.18.95.93 - fax : 02.32.18.95.97
mél : srise.draaf-normandie@agriculture.gouv.fr

www.draaf.normandie.agriculture.gouv.fr