

**01 10 ESSENTIEL | NORMANDIE**

AVRIL 2026 N° 28

**FILIÈRE LIN TEXTILE**

**Les chiffres clés de la filière lin textile en Normandie**

**2024, année record** : plus d'1 million de tonnes de lin textile produit en France, dont **652 000 tonnes** en Normandie

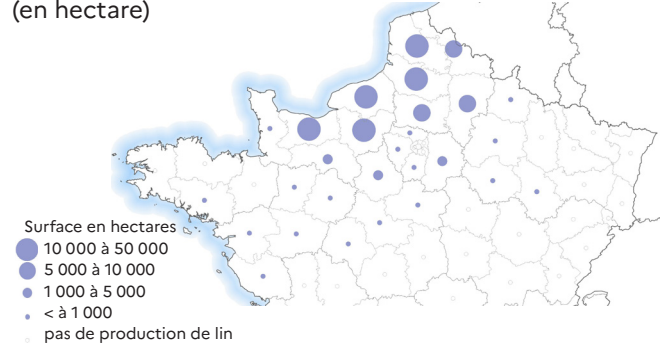
La Normandie, **1<sup>ère</sup> région** productrice de lin textile en France ; en 2024 : **62 %** du lin textile français

**59 %** des surfaces françaises de lin textile sont normandes, soit 93 000 hectares

**+66 %** d'augmentation du nombre d'exploitations cultivant du lin textile entre 2010 et 2020

**Le lin textile est principalement cultivé dans le nord de la France**

Surfaces de lin textile par département en 2024 (en hectare)

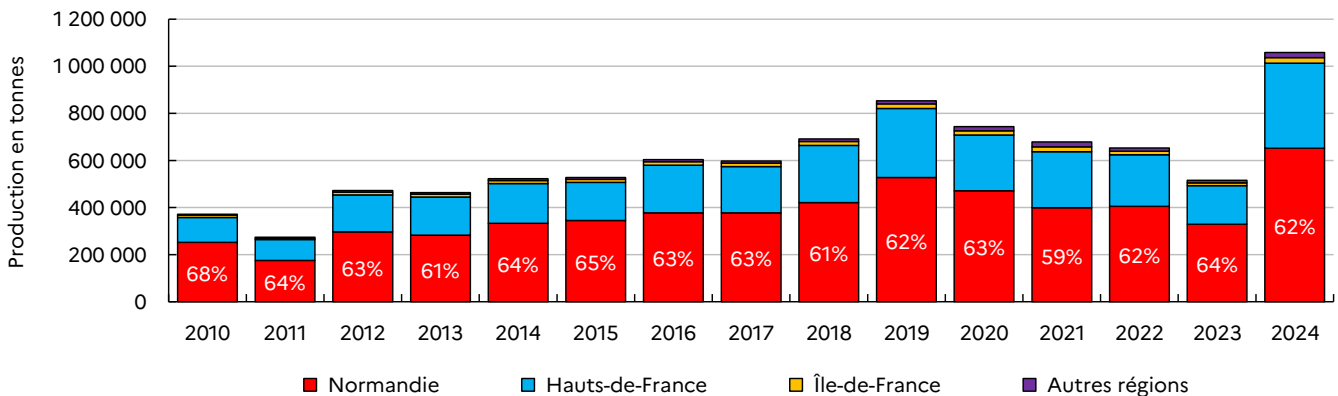


Sources : Admin-Express 2026 © IGN / SAA définitive 2024

**Surface et production**

**La Normandie, 1<sup>ère</sup> région productrice de lin textile en France (62 % en 2024)**

Répartition par région de la production française de lin textile entre 2010 et 2024 (en tonne)



Source : Agreste - Statistique Agricole Annuelle (SAA)

**Champ de lin en fleurs**



## 59 % des surfaces françaises de lin textile sont en Normandie

Surfaces de lin textile dans les principales régions productrices et en France en 2010, 2017 et 2024 (en hectare)

|                  | 2010          | 2017          | 2024           | TCAM * 2024/2010 | Part en France en 2024 |
|------------------|---------------|---------------|----------------|------------------|------------------------|
| Calvados         | 4 911         | 8 140         | 15 020         | 8%               | 9%                     |
| Eure             | 10 985        | 20 140        | 31 345         | 8%               | 20%                    |
| Manche           | < 20          | 35            | 150            | -                | -                      |
| Orne             | 223           | 840           | 3 000          | 20%              | 2%                     |
| Seine-Maritime   | 18 065        | 31 420        | 43 700         | 7%               | 28%                    |
| <b>Normandie</b> | <b>34 188</b> | <b>60 575</b> | <b>93 215</b>  | <b>7%</b>        | <b>59%</b>             |
| Hauts de France  | 18 626        | 33 377        | 56 723         | 8%               | 36%                    |
| Île-de-France    | 1 558         | 2 699         | 4 834          | 8%               | 3%                     |
| <b>France</b>    | <b>55 164</b> | <b>98 429</b> | <b>158 288</b> | <b>8%</b>        | <b>100%</b>            |

Source : Agreste - Statistique Agricole Annuelle (SAA)  
\*: TCAM = Taux de croissance annuel moyen

## En bio, une progression continue des surfaces et des exploitations de lin textile en Normandie et en France

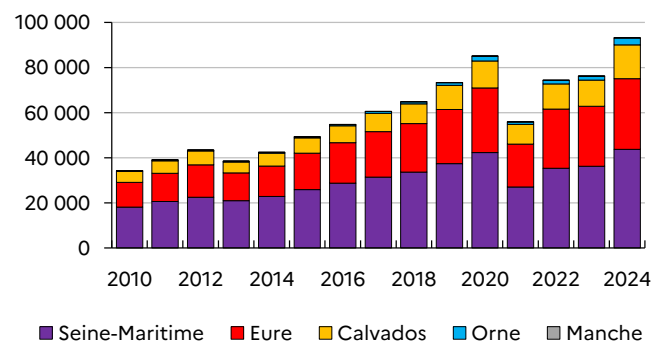
Évolution des surfaces et du nombre d'exploitations Bio de lin textile en Normandie et en France en 2015, 2018, 2021 et 2024

|                  | Surface (ha) |      |      |       | Nombre d'exploitations |      |      |      |
|------------------|--------------|------|------|-------|------------------------|------|------|------|
|                  | 2015         | 2018 | 2021 | 2024  | 2015                   | 2018 | 2021 | 2024 |
| <b>Normandie</b> | 106          | 185  | 516  | 931   | 12                     | 22   | 75   | 142  |
| <b>France</b>    | 222          | 370  | 892  | 1 732 | 22                     | 37   | 137  | 299  |

Sources : Agreste - ASP/PAC

## Les surfaces normandes de lin textile sont surtout en Seine-Maritime et dans l'Eure

Surfaces de lin textile par département de 2010 à 2024 (en hectare)



Source : Agreste - Statistique Agricole Annuelle (SAA) définitive

## Exploitations

### Une forte augmentation du nombre d'exploitations cultivant du lin textile, de 66 % de 2010 à 2020

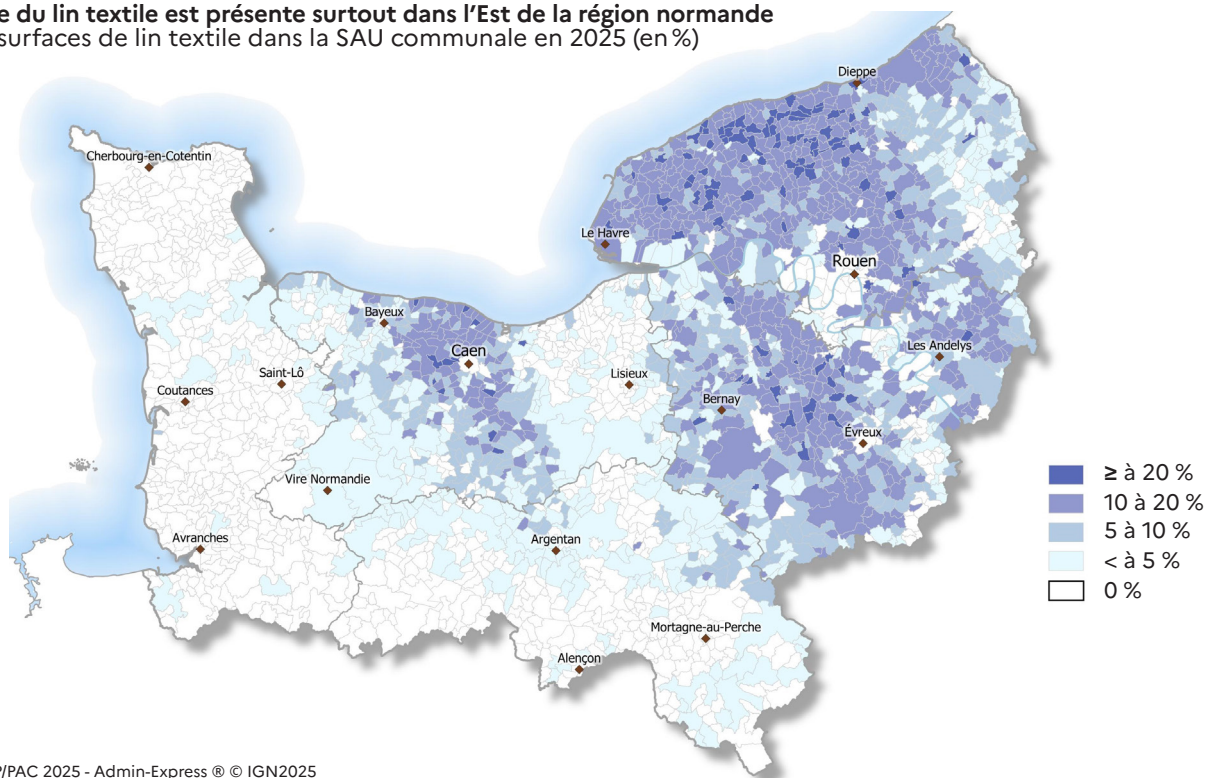
Répartition des exploitations cultivant du lin textile, et des surfaces de lin textile, selon la spécialisation de l'exploitation en Normandie en 2010 et 2020

| Répartition par spécialisation                  | Exploitations |              | Surfaces de lin (en hectares) |               |
|---|---------------|--------------|-------------------------------|---------------|
|   | 2010          | 2020         | 2010                          | 2020          |
| Autres grandes cultures                         | 1 304         | 2 615        | 18 649                        | 54 563        |
| Polyculture et/ou polyélevage                   | 837           | 1 082        | 8 921                         | 17 410        |
| Céréales et/ou oléoprotéagineux                 | 538           | 690          | 5 305                         | 9 305         |
| Bovins lait                                     | 98            | 249          | 615                           | 2 538         |
| Bovins mixtes                                   | 46            | 62           | 296                           | 521           |
| Bovins viande                                   | 6             | 25           | 48                            | 127           |
| Combinaisons de granivores (porcins, volailles) | 14            | 14           | 150                           | 138           |
| Volailles                                       | 12            | 6            | 84                            | 55            |
| Porcins   | 9             | 11           | 62                            | 206           |
| Autres spécialisations                          | 7             | 23           | 57                            | 258           |
| <b>Total</b>                                    | <b>2 871</b>  | <b>4 777</b> | <b>34 189</b>                 | <b>85 121</b> |

Source : Agreste - Recensements agricoles (RA)

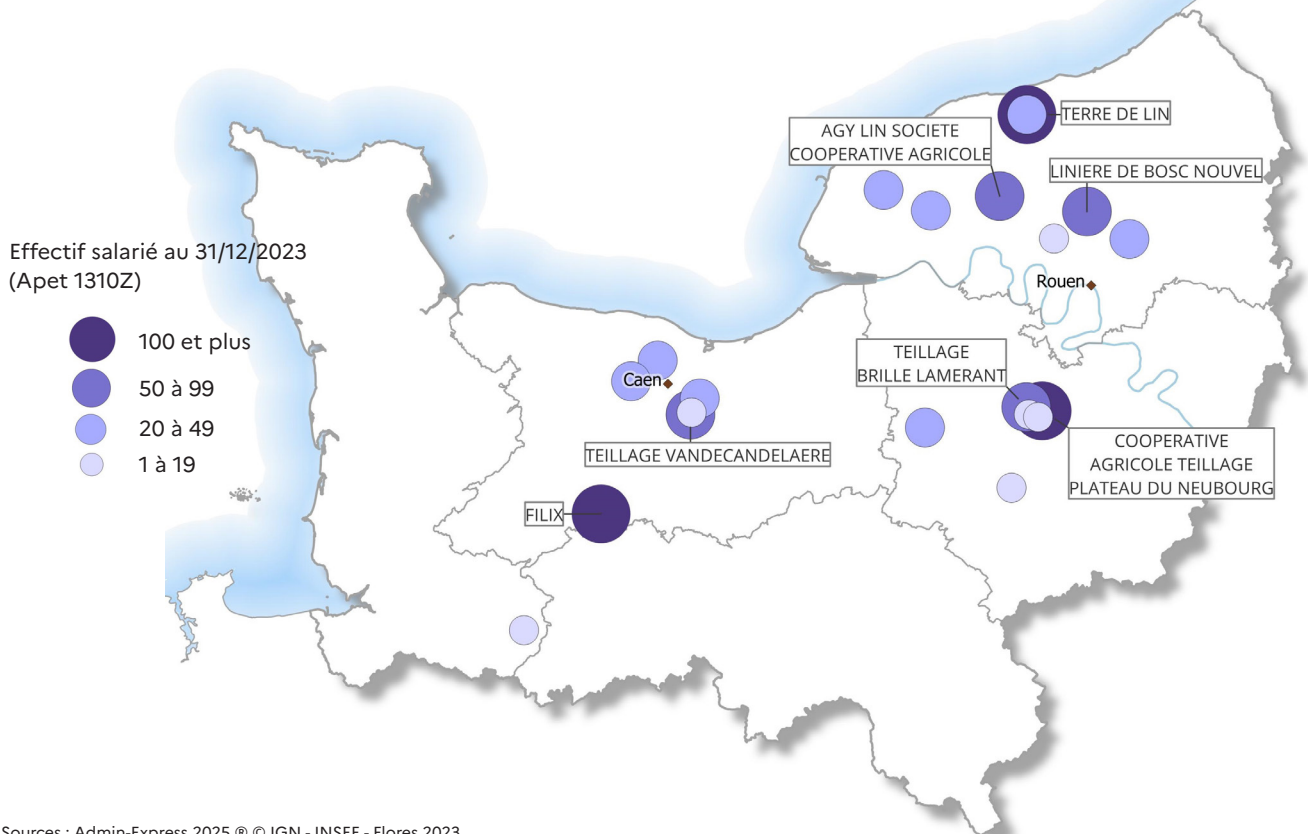
## La culture du lin textile est présente surtout dans l'Est de la région normande

Part des surfaces de lin textile dans la SAU communale en 2025 (en %)



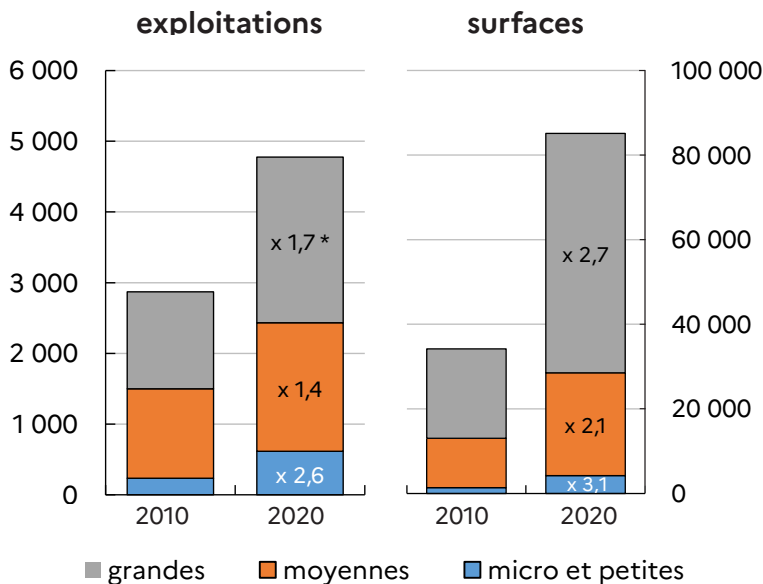
Sources : ASP/PAC 2025 - Admin-Express © IGN2025

Localisation des effectifs salariés des établissements de préparation de fibre textile et filature en Normandie en 2023



Sources : Admin-Express 2025 © © IGN - INSEE - Flores 2023

**Les grandes exploitations concentrent les 2/3 des surfaces en 2020**  
 Évolution des exploitations cultivant du lin textile et des surfaces de lin textile selon la dimension économique en Normandie entre 2010 et 2020 (en ha)



\* = Le nombre de grandes exploitations normandes cultivant du lin textile a été multiplié par 1,7 entre 2010 et 2020  
 Source : Agreste - Recensements Agricoles (RA)

**Le lin textile ou « lin fibre » est une plante herbacée annuelle, cultivée principalement pour ses fibres valorisées en industrie textile.**  
 Sa filière s’articule autour de trois maillons clés : les producteurs, les teilleurs et les fileurs.  
 Le teillage est une opération qui vise à décortiquer les tiges de lin pour en extraire les fibres longues. Elles subissent ensuite un peignage afin d’être affinées.  
 En Normandie, une dizaine d’entreprises pratiquant le teillage et le peignage sont implantées dans les départements du Calvados, de l’Eure et de la Seine-Maritime.