



### Animateur référent

Louis HECK  
ARVALIS  
02 31 71 21 93  
l.heck@arvalis.fr

### Animatrice suppléante

Maëlle LE BRAS  
ARVALIS  
02 31 71 13 91  
m.lebras@arvalis.fr

### Animateur suppléant

Quentin GIRARD  
ARVALIS  
02 32 07 07 54  
q.girard@arvalis.fr

### Directeur de la publication

Sébastien WINDSOR  
Président des Chambres  
d'agriculture de Normandie

BSV consultable sur les sites de la DRAAF, des Chambres d'agriculture et des partenaires du programme

A consulter sur [normandie.chambres-agriculture.fr](http://normandie.chambres-agriculture.fr)

Action de la Stratégie Écophyto 2030 pilotée par les ministères chargés de l'Agriculture, de l'Environnement, de la Santé et de la Recherche, avec le soutien financier de l'Office Français de la Biodiversité

Financé dans le cadre de la stratégie **écophyto**



Avec le soutien financier de



### A retenir

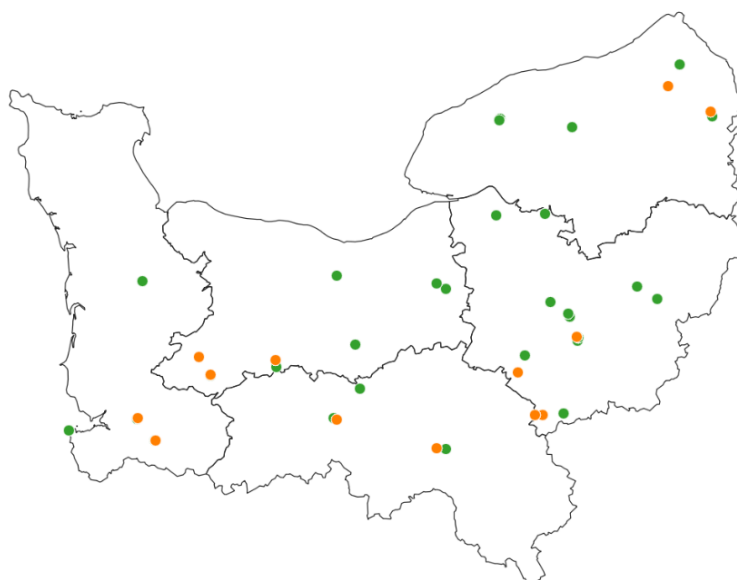
Les parcelles continuent leurs progressions, la montaison est maintenant terminée pour l'ensemble du réseau et on entame la phase de remplissage des grains. Avec les précipitations des derniers jours, et le retour à des températures très élevées tel qu'annoncé, l'observation des maladies reste de mise.

- ✓ **Stades** : la majorité du réseau est entre épiaison et floraison en blé comme en orge. Les premières parcelles entament les phases de formation et remplissage du grain.
- ✓ **Blé** : Les maladies se sont très légèrement développées par rapport à la semaine dernière.
  - **Septoriose** : 10 parcelles ont atteint le seuil de nuisibilité, mais la maladie est principalement cantonnée sur F3 et les conditions sèches à venir devraient maintenir son développement.
  - **Rouilles** : 6 parcelles présentent des symptômes de rouille jaune cette semaine, et 5 pour la rouille brune, uniquement sur variétés sensibles à moyennement sensibles.
  - **Ravageurs** : aucune remontée de cécidomyies orange et une parcelle avec peu de pucerons sur épis.
- ✓ **Orge** : peu d'observations réalisées cette semaine
  - **Helminthosporiose** : les parcelles ont dépassé le stade de sensibilité.
  - **Rouille naine** : 1 parcelle en mélange a atteint le seuil de nuisibilité
  - **Rhynchosporiose** : 1 parcelle a dépassé le seuil de nuisibilité.
  - **Ramulariose** : 1 seule parcelle observée pour la ramulariose, restons vigilant c'est le moment de l'observer, et cette maladie peut rapidement se développer.

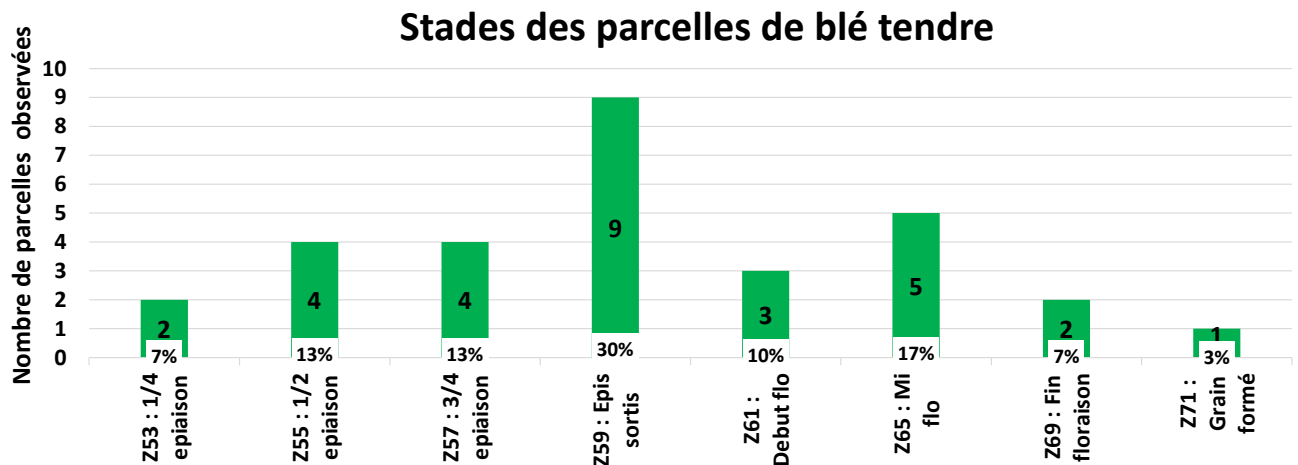
**N'hésitez pas à consulter les notes nationales biodiversité en annexe.**

Observations réalisées cette semaine sur :

- 30 parcelles fixes de **blé tendre d'hiver** (dont 2 partiellement non traitées)
- 13 parcelles fixes **d'orge d'hiver** (dont 2 partiellement non traitées)



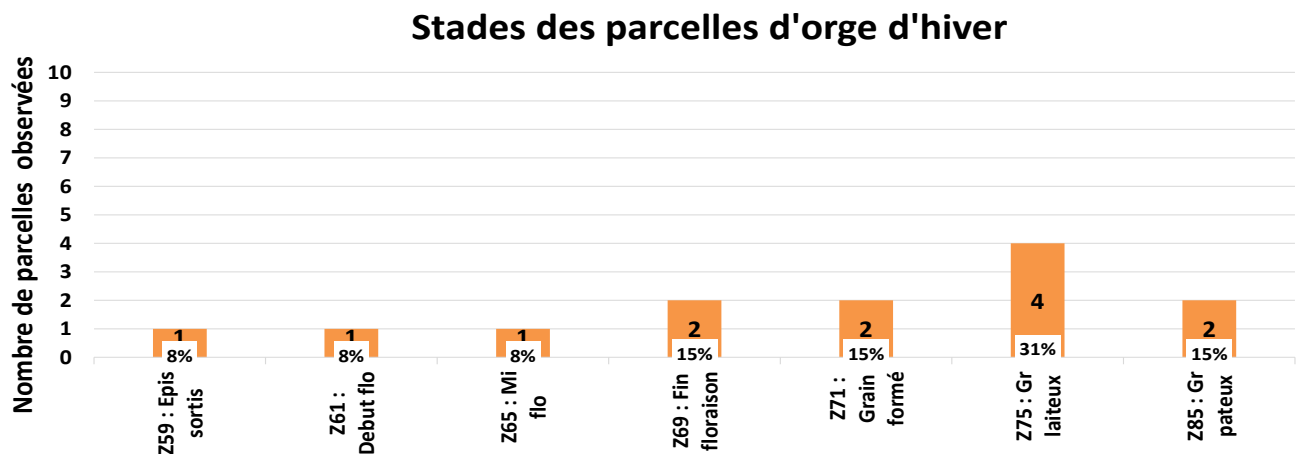
## BLE : Stades phénologiques



Sur les 30 parcelles de blé tendre observées cette semaine :

- Toutes ont désormais démarré l'épiaison, il s'agit donc de la **fin de la phase de montaison du blé**.
- La majorité du réseau est **entre début et fin épiaison** (19 parcelles soit 63% du réseau).
- Un tiers du réseau (10 parcelles soit 33%) est actuellement **entre début et fin floraison**.
- La parcelle la plus précoce a atteint le stade **Grain formé**. Il s'agit de la variété GEOPOLIS semée le 29/10 dans l'Eure.

## ORGE : Stades phénologiques



Sur les 13 parcelles d'orge d'hiver observées cette semaine :

- La parcelle la plus tardive est au stade **épis sortis**. Il s'agit de la variété KWS MATTIS semée le 03/10 en Seine Maritime.
- Un tiers du réseau (4 parcelles soit 30%) est actuellement **entre début et fin floraison**.
- La majorité du réseau a démarré la phase de **remplissage des grains** (8 parcelles soit 62% du réseau), entre **Grain formé** (2 parcelles), **Grain laiteux**, et **Grain pâteux** (2 parcelles). Ces deux dernières parcelles ont été semées le 05/10 et le 18/10 avec les variétés LG ZORICA et SY LOONA dans la Seine Maritime et le Calvados.

Ce bulletin est une publication gratuite, réalisée en partenariat avec

Agrial, Agro Sol Évolution, ARVALIS, Axone, CA 14, CA 27, CA 50, CA 61, CA 76, Coopérative de Creully, Coopérative de Bellême, D2N, Dumesnil SAS, Fredon Normandie, Lepicard Agriculture, Lycée agricole du Robillard, Lycée agricole de Chambray, SCEA du Val Dore, SEVEPI, Soufflet Agriculture, Terdici végétale

## Rappel sur l'observation des stades

### Observer les stades durant la floraison



#### Début Floraison :

Quelques étamines sorties dans la partie médiane des épis



#### Mi-Floraison :

Sortie des premières étamines hors des épillets au milieu de l'épi sur 50% des épis

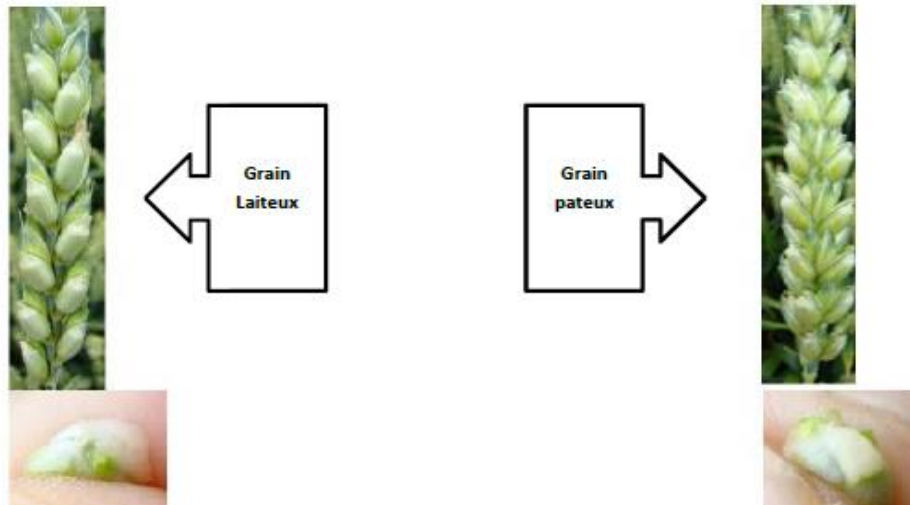


#### Fin floraison :

50% des épis portent des étamines sur l'ensemble des épillets

### Observer les stades de formation du grain

Le début du remplissage démarre par l'**élongation du grain**. Le jeune grain fait l'objet d'une multiplication cellulaire intense, met en place ses enveloppes, et grossit par accumulation d'eau. Lorsqu'il atteint sa taille définitive, c'est le stade **grain laiteux** (~65% d'humidité). Le grain vert s'écrase facilement sous le doigt et laisse échapper un liquide blanchâtre. Dans l'épi, les grains ainsi formés écartent glumes et glumelles et font s'ouvrir en éventail les épillets. Le stade **grain pâteux** correspond à la fin de la migration des réserves (~45% d'humidité). Le grain devient de moins en moins facile à écraser entre les doigts, en formant une pâte.



### Evaluation du risque parcellaire



### Baromètre Maladies blé tendre

<https://barometre-maladies.arvalis-infos.fr>

Basé sur des informations agronomiques et climatologiques, le Baromètre Maladies calcule instantanément un niveau de risque sur 7 jours pour 5 maladies : le **piétin verse**, la **septoriose**, la **rouille jaune**, la **rouille brune** et la **fusariose des épis**.

La lutte contre beaucoup de maladies est essentiellement variétale. Pour vérifier la note CTPS de votre variété :

**Les Fiches Variétés**

Ce bulletin est une publication gratuite, réalisée en partenariat avec

Agrial, Agro Sol Évolution, ARVALIS, Axone, CA 14, CA 27, CA 50, CA 61, CA 76, Coopérative de Creully, Coopérative de Bellême, D2N, Dumesnil SAS, Fredon Normandie, Lepicard Agriculture, Lycée agricole du Robillard, Lycée agricole de Chambray, SCEA du Val Dore, SEVEPI, Soufflet Agriculture, Terdici végétale

## Observations sur blé tendre

### Septoriose

Sur les **29 parcelles** observées en blé tendre au niveau de la septoriose, **20 parcelles** présentent des symptômes de septoriose sur les 3 dernières feuilles.

Parcelles avec symptômes sur F3	Parcelles avec symptômes sur F2	Parcelles avec symptômes sur F1
<b>20 parcelles</b> De 10% à 100% des pieds touchés Toute la région est concernée Semis du 30 septembre au 14 novembre Entre mi épisaison et fin floraison	<b>4 parcelles</b> De 10% à 20% des pieds touchés Eure et Manche	<b>Aucune parcelle ne présente de symptômes sur F1.</b>

➔ **10 parcelles** ont atteint le seuil de nuisibilité cette semaine, avec des variétés sensibles pour 3 parcelles (CHEVIGNON), peu sensibles pour 5 parcelles (KWS ASTRUM, KAROQUE, THERMIDOR, JUNIOR, LG GELIK) et 2 mélanges (si les variétés semées sont sensibles à la septoriose).

#### Seuil de nuisibilité :

##### Variétés sensibles et très sensibles (note <6.5) :

-A dernière feuille pointante : quand 20 % des F3 déployées du moment présentent des symptômes.

##### Variétés peu sensibles (note >=6.5) :

-A dernière feuille pointante : quand 50 % des F3 déployées du moment présentent des symptômes.

#### Analyse du risque :

Le champignon responsable de la septoriose se propage du bas vers le haut de la plante via les éclaboussures de pluies. **Le retour à des conditions météorologiques plus sèches tel qu'annoncé devrait ralentir le développement du champignon.**

#### Situations à risque

Les blés sur blés et l'absence de labour favorisent la maladie, notamment via les résidus qui contribuent à l'initiation de la propagation. Une densité élevée accentue la pression des maladies, tandis que les semis tardifs réduisent la septoriose.



Septoriose sur feuille de blé tendre

Source : Arvalis



Septoriose sur F4 variété CHEVIGNON

Source : Quentin GIRARD Arvalis

#### Méthodes de lutte alternatives en préventif :

Des solutions de tolérance variétales existent, y compris parmi les variétés les plus cultivées.

Pour vérifier la note CTPS de votre variété :

**Les Fiches Variétés**

Ce bulletin est une publication gratuite, réalisée en partenariat avec

Agrial, Agro Sol Évolution, ARVALIS, Axone, CA 14, CA 27, CA 50, CA 61, CA 76, Coopérative de Creully, Coopérative de Bellême, D2N, Dumesnil SAS, Fredon Normandie, Lepicard Agriculture, Lycée agricole du Robillard, Lycée agricole de Chambray, SCEA du Val Dore, SEVEPI, Soufflet Agriculture, Tercici végétale

## Rouille Jaune

Sur les **30 parcelles observées** en blé tendre au niveau de la rouille jaune, **6 parcelles présentent des symptômes. Ces parcelles ont toutes été semées avec des variétés sensibles à moyennement sensibles.**

- 2 parcelles non traitées fongicides semées en mélange dans l'Orne et La Seine Maritime (10% des F3)
- LG Absalon à épis sortis dans la Manche (20% des F3)
- LG Absalon à début floraison dans le Calvados (30% des F3, 10% des F2)
- GEOPOLIS au stade grain formé dans l'Eure (100% des F3, 80% des F2, 50% des F1)

→ **Ces 6 parcelles ont toutes dépassé le seuil de nuisibilité vis-à-vis de la rouille jaune.**

### Seuil de nuisibilité :

Pour les variétés sensibles et moyennement sensibles (note  $\leq 6$ ) :

- A partir du stade Epi 1 cm, le seuil indicatif de risque est atteint en présence de foyers actifs de rouille jaune (pustules pulvérulentes).
- A partir de 1 nœud, le seuil indicatif de risque est atteint dès les premières pustules.

Pour les variétés résistantes (note  $> 6$ ) :

- A partir du stade 2 nœuds, le seuil indicatif de risque est atteint dès les premières pustules.

### Analyse du risque :

L'évolution de la sensibilité des variétés à la rouille jaune est un phénomène régulièrement observé. Il est donc impératif de surveiller le comportement de l'ensemble des variétés de blé tendre et de triticale.

**Les conditions météorologiques à venir pourraient favoriser le développement de la maladie.**



Rouille jaune sur blé au stade floraison  
Source : ARVALIS Normandie - 2026

## Rouille Brune

Sur les **28 parcelles observées** en blé tendre au niveau de la rouille brune, **5 parcelles présentent des symptômes** à hauteur de 10% à 30% des F3, et 10% de la F2 pour l'une d'entre elles (Chevignon dans le Calvados)

→ **Ces 5 parcelles ont dépassé les seuils de nuisibilité vis-à-vis de la rouille brune.** Il s'agit des variétés CHEVIGNON, THERMIDOR et d'un mélange variétal.

### Seuil de nuisibilité :

A partir du stade 2 nœuds, intervenir dès l'apparition des symptômes sur une des 3 feuilles supérieures.

### Analyse du risque :

Le champignon est favorisé par des températures comprises entre 15 et 20°C. **Les conditions météorologiques plus chaudes de la semaine prochaine peuvent être favorables au développement de la maladie.**



Rouille brune sur F3 variété Thermidor semée le 04/11.  
Source : Quentin GIRARD Arvalis, 2026



Rouille brune variété PONDOR.  
Source : François D'HUBERT, CAN 76, 2026

**Ce bulletin est une publication gratuite, réalisée en partenariat avec**

Agrial, Agro Sol Évolution, ARVALIS, Axone, CA 14, CA 27, CA 50, CA 61, CA 76, Coopérative de Creully, Coopérative de Bellême, D2N, Dumesnil SAS, Fredon Normandie, Lopicard Agriculture, Lycée agricole du Robillard, Lycée agricole de Chambray, SCEA du Val Dore, SEVEPI, Soufflet Agriculture, Tercici végétale

## Estimer le risque de fusarioses des épis

Le risque d'apparition des fusarioses sur les épis de céréales à paille résulte d'une combinaison de trois facteurs :

- Une forte humidité ou des épisodes pluvieux plus ou moins 7 jours autour des stades floraison
- La présence sur le sol de résidus de culture contaminés
- La sensibilité des variétés aux fusarioses

Figure 1 : Grille d'évaluation du risque d'accumulation de DON (déoxynivalénol) dans le grain de blé et d'aide au traitement contre la fusariose sur épi (*Fusarium graminearum*)

Gestion des résidus*	Sensibilité variétale	Risque	Pluie (mm) autour de la floraison (+/- 7 jours)		
			<10	10-40	>40
Céréales à paille, colza, lin, pois, féverole, tournesol	Labour ou résidus enfouis	Peu sensibles	1		
		Moyennement sensibles	2		
		Sensibles	3		T
	Techniques sans labour ou résidus en surface	Peu sensibles	2		
		Moyennement sensibles	3		
		Sensibles	3		T
Betteraves, pomme de terre, soja, autres	Labour ou résidus enfouis	Peu sensibles	2		
		Moyennement sensibles	3		
		Sensibles	3		T
	Techniques sans labour ou résidus en surface	Peu sensibles	2		
		Moyennement sensibles	2		
		Sensibles	4		T
Maïs et sorgho fourrages	Labour ou résidus enfouis	Peu sensibles	2		
		Moyennement sensibles	3		
		Sensibles	4		T
	Techniques sans labour ou résidus en surface	Peu sensibles	4		T
		Moyennement sensibles	5		T
		Sensibles	6	T	T
Maïs et sorgho grains	Labour ou résidus enfouis	Peu sensibles	2		
		Moyennement sensibles	3		
		Sensibles	4		T
	Techniques sans labour ou résidus en surface	Peu sensibles	5		T
		Moyennement sensibles	6	T	T
		Sensibles	7	T	T
		Sensibles	7	T	T

ARVALIS-Institut du végétal 2011

Figure 2 : Sensibilité variétale au risque DON (*Fusarium graminearum*) – Echelle 2025-2026 Blé Tendre

Références				Nouveautés et variétés récentes					
<b>Résistants</b>				6,5	KWS MILLESIME				
OREGRAIN	HYLIGO	APACHE	6	CONQUISTADOR	SU HYCLASS	SU HYSTORIC			
LG ABILENE	KWS SPHERE	KWS PERCEPTUM	5,5	ACCOMPLY	CHAMDOR	FABULOR	KINGKONG	LG NIKLAS	
<b>Moyennement sensibles</b>				5	OLAF	RGT MAJESKO	SU HYANKEE	THERMIDOR	
PONDOR	KWS ULTIM	INTENSITY	5	AUCHY	KWS GLOBE	OUTDOOR	RGT LOOKEO	SU HYLORD	
KAROQUE	CHEVIGNON	BALZAC	4,5	FACILITY	KARDIGAN	PAILLEDOR	RGT INDEXO	RGT SUNDEO	
RGT PACTEO	PRESTANCE	LG AUDACE	4	RGT VALPARAISO	SU ELECTRON	SU HORIZON	SU HYBISCUS	SU PULSION	
		SU HYREAL	4	ACADEMY	GENERIK	INTRODUCTOR	KARABOL	KWS ETOILE	
		SU SHREK	4	LG ACROBAT	RGT FARMED	RGT NOBELLO	SPIROU	SU MASTER	
KWS EXTASE	KWS AGRUM	JUNIOR	3,5	SU SAUVIGNON	WPB MEDINA				
RGT TWEETEO	RGT LETSGO	PIBRAC	3	GEOPOLIS	KAKTUS				
		COMPLICE	3	BELZEBUTH	LG AERD	LID PAVANE	RGT KOESIO	RGT PROFUSIO	

( ) à confirmer

Source : essais pluriannuels de post-inscription (ARVALIS et partenaires) et d'inscription (CTPS/GEVES).

Ce bulletin est une publication gratuite, réalisée en partenariat avec

Agrial, Agro Sol Évolution, ARVALIS, Axone, CA 14, CA 27, CA 50, CA 61, CA 76, Coopérative de Creully, Coopérative de Bellême, D2N, Dumesnil SAS, Fredon Normandie, Lepicard Agriculture, Lycée agricole du Robillard, Lycée agricole de Chambray, SCEA du Val Dore, SEVEPI, Soufflet Agriculture, Terdici végétale

## Pucerons des épis

1 **parcelle** de blé tendre, sur les 23 observées, fait état de la présence de pucerons sur épis à hauteur de 2% des épis touchés

**Seuil de nuisibilité** : à partir de début épiaison : 1 épi sur 2 infesté par au moins un puceron. Ce seuil correspond en moyenne à moins de 5 pucerons/épi.

**Analyse du risque** : Les pucerons provoquent une limitation du poids des grains, voire du nombre de grains par épi.



Pucerons des épis  
Source : Marie-Laure Blanc  
FREDON

## Cécidomyies oranges

Parmi les 8 parcelles observées pour ce ravageur, **aucune d'entre elles ne fait état de la présence de cécidomyies orange en cuvette.**

### Seuil de nuisibilité

Dans la période début épiaison à fin floraison, le seuil de nuisibilité est atteint dès que les captures sont au nombre de 10 cécidomyies/cuvette/24h ou bien 20 cécidomyies/48 h dans le cas de relevés tous les 2 jours.

### Analyse du risque :

Les femelles pondent sur les épis lorsque l'intensité lumineuse diminue [soirée], avec un vent faible (< 7 km/h) et des températures > 15°C, et souvent par temps lourd et orageux.

### Situations à risque

Les cécidomyies effectuent une partie de leur cycle dans le sol. Après s'être développées dans les épis, les larves tombent au sol et entrent en diapause. Elles attendent la campagne suivante ou plusieurs campagnes pour émerger, se reproduire et recoloniser des épis. Le risque cécidomyies est donc en partie lié à la parcelle. Les larves de cécidomyies se conservant plusieurs années dans le sol, il convient donc d'être vigilant dans les secteurs concernés notamment dans les parcelles ayant subi des attaques par le passé ou limitrophes de parcelles touchées.

### Méthodes de lutte alternatives en préventif :

Choisir une variété résistante.



Une cécidomyie femelle orange sur fond blanc  
Source : ARVALIS



Un œuf orange de cécidomyie dans un épillet de blé tendre immature  
Source : ARVALIS

**Ce bulletin est une publication gratuite, réalisée en partenariat avec**

Agrial, Agro Sol Évolution, ARVALIS, Axone, CA 14, CA 27, CA 50, CA 61, CA 76, Coopérative de Creully, Coopérative de Bellême, D2N, Dumesnil SAS, Fredon Normandie, Lepicard Agriculture, Lycée agricole du Robillard, Lycée agricole de Chambray, SCEA du Val Dore, SEVEPI, Soufflet Agriculture, Terdici végétale

## Observations sur orge d'hiver

### Helminthosporiose

Sur les 10 parcelles d'orges observées pour l'helminthosporiose, **7 (soit 70% du réseau) présentent des symptômes** à hauteur de 3 à 33% des 3 dernières feuilles atteintes.

Cependant, toutes les parcelles ont dépassé le **stade de sensibilité** (de 1 nœud et gaine éclatée).

#### Seuil de nuisibilité :

A partir du stade 1 nœud (Z31) jusqu'au stade gaine éclatée (Z51) :

- Pour les variétés sensibles (note  $\leq 3$ ) : 10% des 3 dernières feuilles du moment atteintes
- Variétés moyennement et peu sensibles (note  $> 4$ ): 25% des 3 dernières feuilles du moment atteintes

#### Analyse du risque :

Des précipitations sont nécessaires pour faire progresser la maladie du bas vers le haut de la plante. **Le retour à des conditions météorologiques plus sèches tel qu'annoncé devrait ralentir le développement du champignon.**

#### Situations à risque

Une succession culturale de moins de 2 ans avec des plantes hôtes du champignon et des variétés sensibles favorise l'apparition de la maladie. Les semis précoces exposent plus tôt également les plantes au champignon.



Symptômes d'helminthosporiose LG ZORICA  
Source : Valéry CHARPENTIER, CAN 27

### Rouille naine

Sur les **11 parcelles d'orges** observées pour la rouille naine, **2 parcelles** présentent des symptômes à hauteur de 3 et 27% des 3 dernières feuilles atteintes. Il s'agit respectivement de la variété KWS MATTIS en Seine Maritime et d'un mélange variétal semée dans l'Orne.

➔ **1 parcelle semée dans l'Orne avec un mélange a atteint le seuil de nuisibilité, si certaines des variétés semées sont sensibles à la rouille naine.**

#### Seuil de nuisibilité :

A partir du stade 1 nœud, le critère déterminant est la fréquence de feuilles atteintes :

Variétés sensibles (note  $\leq 4$ ) : 10% des 3 dernières feuilles du moment atteintes

Autres variétés (note  $> 4$ ) : 50% des 3 dernières feuilles du moment atteintes

#### Analyse du risque :

Des températures moyennes et une bonne hygrométrie permettent l'implantation et le développement de cette maladie. **Les conditions météorologiques des prochains jours semblent défavorables au développement de la maladie.**

#### Situations à risque

L'implantation d'une variété sensible favorise le développement de la maladie.



Pustules sur feuilles

Source : Arvalis

© ARVALIS - Institut végétal

#### Méthodes de lutte alternatives en préventif :

Le choix variétal est le levier agronomique le plus efficace !

Ce bulletin est une publication gratuite, réalisée en partenariat avec

Agrial, Agro Sol Évolution, ARVALIS, Axone, CA 14, CA 27, CA 50, CA 61, CA 76, Coopérative de Creully, Coopérative de Bellême, D2N, Dumesnil SAS, Fredon Normandie, Lepicard Agriculture, Lycée agricole du Robillard, Lycée agricole de Chambray, SCEA du Val Dore, SEVEPI, Soufflet Agriculture, Tercici végétale

## Rhynchosporiose

Sur les **11 parcelles observées** pour cette maladie, **3 parcelles présentent des symptômes** :

- 2 parcelles avec seulement 10% des F3 atteintes (Mélange et LG ZORICA semée dans l'Orne et l'Eure)
- 1 parcelle avec 40% des F3, 20% des F2 et 10% des F1. Il s'agit de la variété LG ZEBRA dans la Manche au stade début floraison

→ **Cette dernière parcelle a dépassé le seuil de nuisibilité.**

### Seuil de nuisibilité :

A partir du stade 1 nœud (Z31) :

- Pour les variétés sensibles (note  $\leq 3$ ): Plus de 10% des feuilles atteintes sur un des étages ET plus de 5 jours de pluie > 1 mm depuis Z31
- Pour les variétés moyennement et peu sensibles (note > 4) : Plus de 10% de feuilles atteintes sur un des étages ET plus de 7 jours de pluie > 1 mm depuis Z31

### Analyse du risque :

Des températures moyennes et une bonne hygrométrie permettent l'implantation et le développement de cette maladie. **Les conditions météorologiques des prochains jours devraient défavoriser le développement de la maladie.**

### Situations à risque

Une succession culturale de moins de 2 ans avec des plantes hôtes du champignon et des variétés sensibles favorise l'apparition de la maladie. Les semis précoces exposent plus tôt également les plantes au champignon.

Pour vérifier la note CTPS de votre variété :

**Les Fiches Variétés**



*Le centre des taches s'éclaircit en se desséchant. Les taches sont irrégulières, avec un centre clair et un liseré brun foncé. Source : Arvalis*

### Méthodes de lutte alternatives en préventif :

Le choix variétal est le levier agronomique le plus efficace. Une rotation culturale de plus de 2 ans sans plante hôte permet également de limiter le développement de la maladie. Décaler la date de semis évite par ailleurs que les périodes à risque climatique favorable au champignon coïncident avec celles pendant lesquelles la plante est sensible.

Ce bulletin est une publication gratuite, réalisée en partenariat avec

Agrial, Agro Sol Évolution, ARVALIS, Axone, CA 14, CA 27, CA 50, CA 61, CA 76, Coopérative de Creully, Coopérative de Bellême, D2N, Dumesnil SAS, Fredon Normandie, Lepicard Agriculture, Lycée agricole du Robillard, Lycée agricole de Chambray, SCEA du Val Dore, SEVEPI, Soufflet Agriculture, Terdici végétale

## Ramulariose

Une seule parcelle a été observée cette semaine pour la ramulariose, avec présence de symptômes à hauteur de 20% des F3. Il s'agit de la variété LG ZORICA, stade grain laiteux dans l'Eure.

→ Cette parcelle a dépassé le seuil de nuisibilité.

### Seuil de nuisibilité

Dépassé dès l'apparition des premiers symptômes. Les premiers symptômes apparaissent au stade épiaison/floraison.

### Analyse du risque :

Les années humides à la montaison sont favorables au développement de la maladie.



Ramulariose sur orge, variété SY LOONA

Source : D2N



Ramulariose sur orge, variété

Source : CA76

## Confusion helminthosporiose et ramulariose



Taches différentes courtes et longues  
Arrive en cours de montaison



Taches plus courtes et nombreuses  
Halo jaune autour des taches brunes  
Arrive après la floraison

**Ne pas confondre avec des grillures polliniques.**

Il est important de bien observer les deux faces de feuille ; en cas d'absence/atténuation des symptômes sur la face ombragée il s'agit de grillure.


Ce bulletin est une publication gratuite, réalisée en partenariat avec

Agrial, Agro Sol Évolution, ARVALIS, Axone, CA 14, CA 27, CA 50, CA 61, CA 76, Coopérative de Creully, Coopérative de Bellême, D2N, Dumesnil SAS, Fredon Normandie, Lepicard Agriculture, Lycée agricole du Robillard, Lycée agricole de Chambray, SCEA du Val Dore, SEVEPI, Soufflet Agriculture, Tercici végétale

## Autres observations

**Symptômes physiologiques**

De nombreux symptômes physiologiques sont observés en plaine. La variété THERMIDOR semble particulièrement impactée comme le montre les photos ci-dessous.



Source : François d'Hubert, CAN 76, 04/05



Source : Valéry CHARPENTIER, CAN 27, 06/05

## Consulter les notes nationales Biodiversité :

(Rendez-vous sur la page EcophytoPIC : <https://ecophytopic.fr/pic/prevenir/notes-nationales-biodiversite>)



Suivi des résistances aux produits phytosanitaires : <https://www.r4p-inra.fr/fr/category/le-reseau-r4p/>



Méthodes alternatives : des produits de biocontrôle existent : <https://ecophytopic.fr/reglementation/proteger/liste-des-produits-de-biocontrole>

## Note nationale : Scarabée japonais

Le BSV est un outil d'aide à la décision, les informations données correspondent à des observations réalisées sur un échantillon de parcelles régionales. Le risque annoncé correspond au risque potentiel connu des rédacteurs et ne tient pas compte des spécificités de chaque exploitation. Par conséquent, les informations renseignées dans ce bulletin doivent être complétées par des observations à la parcelle avant toute prise de décision \*



Ce bulletin est une publication gratuite, réalisée en partenariat avec

Agrial, Agro Sol Évolution, ARVALIS, Axone, CA 14, CA 27, CA 50, CA 61, CA 76, Coopérative de Creully, Coopérative de Bellême, D2N, Dumesnil SAS, Fredon Normandie, Lepicard Agriculture, Lycée agricole du Robillard, Lycée agricole de Chambray, SCEA du Val Dore, SEVEPI, Soufflet Agriculture, Tercici végétale

## Annexes

## Prédateurs volants : efficaces contre les pucerons à l'état larvaire !

## consommateurs de ressources florales à l'état adulte







Cultures concernées : colza, céréales, protéagineux

Ravageurs ciblés : pucerons 

- Les auxiliaires volants au stade adulte, comme les syrphes (larves prédatrices - diptères), les chrysopes et hémérobes (larves prédatrices - névroptères) et les coccinelles (larves et adultes prédateurs - coléoptères) contribuent efficacement à la régulation des pucerons.

C'est la présence de pucerons qui attire ces auxiliaires dans les parcelles. Par conséquent, ils arrivent quand les colonies sont déjà bien formées.

Attendre quelques jours après l'infestation pour laisser aux auxiliaires le temps de faire leur travail peut permettre d'éviter certains traitements.

Insectes	Larves (aphicides)	Adultes (floricoles)
Syrphes		
Névroptères		
Coccinelles		

## Conseils pratiques :

Pour favoriser ces insectes prédateurs sur l'exploitation agricole et bénéficier de leur action régulatrice (principalement au stade larvaire) :

- **Ne traiter qu'en dernier recours en respectant les seuils indicatifs de risque** car ces auxiliaires sont très sensibles à la plupart des insecticides et éviter de traiter en pleine journée pour réduire l'exposition.

- **Préserver des espaces fleuris où les adultes pourront trouver du nectar et du pollen.** Qu'ils soient semés ou simplement gérés de manière à favoriser les espèces fleuries, les espaces en bordure de parcelles, de chemins ou les zones de jachère présentent un intérêt alimentaire pour les auxiliaires. Les fleurs fournissent aux auxiliaires volants du nectar et/ou du pollen indispensable à leur développement et sont particulièrement intéressantes si leurs floraisons se succèdent tout au long de l'année. Les pucerons spécifiques à ces espèces sauvages constituent aussi une réserve de proies en l'absence de la culture et de ses ravageurs.

Ce bulletin est une publication gratuite, réalisée en partenariat avec

Agrial, Agro Sol Évolution, ARVALIS, Axone, CA 14, CA 27, CA 50, CA 61, CA 76, Coopérative de Creully, Coopérative de Bellême, D2N, Dumesnil SAS, Fredon Normandie, Lepicard Agriculture, Lycée agricole du Robillard, Lycée agricole de Chambray, SCEA du Val Dore, SEVEPI, Soufflet Agriculture, Terdici végétale

*Mauvaises herbes ? pas pour tout le monde... les talus, bords de chemins, prairies, etc..., peuvent être des lieux d'expression de fleurs très prisées par les auxiliaires volants au stade adulte tandis que les larves viendront consommer les ravageurs des cultures. A titre d'exemples, on mentionnera les pâquerettes, la famille des apiacées, le coquelicot, l'achillée millefeuille, la mauve etc...*

- **Conserver/planter des haies, bosquets, arbres isolés** qui constituent des refuges et habitats pour les auxiliaires.

Pour en savoir plus :

- [Coccinelles](#)
- [Névroptères](#)
- [Syrphes](#)

Coccinelle en pleine action : lien [vidéo](#)

Vous avez capturé un insecte, une araignée, et voulez savoir de quoi il s'agit ? cliquez [ici](#).

## Parasitoïdes : le cauchemar des ravageurs

Cultures concernées : colza, céréales, protéagineux, tournesol



Ravageurs concernés : Coléoptères, pucerons, lépidoptères



© Hubert Compère



© Artzai Jauregui

Les parasitoïdes sont des insectes discrets et plus ou moins spécialisés. Sur colza, il existe une dizaine d'espèces clés qui régulent les coléoptères ravageurs. D'autres, notamment celles du genre *Aphidius*, *Aphelinus* et *Praon* parasitent les pucerons avec une efficacité redoutable. Les œufs de pyrales du maïs sont parasités par des trichogrammes, les larves par des mouches tachinaires ou des microhyménoptères.

Ils pondent leurs œufs sur ou dans les ravageurs et selon les espèces peuvent parasiter des œufs, des larves ou des adultes.

Pour bénéficier de leur action régulatrice :

- **Ne traiter qu'en dernier recours** en respectant les seuils indicatifs de risque. Préférer les traitements en fin de journée y compris sur des cultures non fleuries pour limiter les effets non-intentionnels.
- Un **travail du sol simplifié** après récolte du colza est favorable car les parasitoïdes des ravageurs du colza nichent dans les premiers centimètres du sol.
- **Préserver des espaces fleuris où les adultes pourront trouver du nectar et du pollen** : Qu'ils soient semés ou simplement gérés de manière à favoriser les espèces fleuries, les espaces en bordure de parcelles, de chemins ou les zones de jachère présentent un intérêt alimentaire pour les adultes d'auxiliaires. Les fleurs fournissent aux auxiliaires volants du nectar et/ou du pollen indispensable à leur développement et sont particulièrement intéressantes si leurs floraisons se succèdent tout au long de l'année. Quelques plantes d'intérêt pour ces insectes : pissenlits, aneth, fenouil... de manière générale les plantes à corolles ouvertes. Les pucerons spécifiques à ces espèces sauvages constituent aussi une réserve d'hôtes en l'absence de la culture.

Pour en savoir plus : parasitoïdes de pucerons [ici](#) et [ici](#), de la pyrale du maïs [ici](#), du méligèthe du colza [ici](#), des charançons de la tige [ici](#) et de la grosse altise du colza [ici](#).

**Ce bulletin est une publication gratuite, réalisée en partenariat avec**

Agrial, Agro Sol Évolution, ARVALIS, Axone, CA 14, CA 27, CA 50, CA 61, CA 76, Coopérative de Creully, Coopérative de Bellême, D2N, Dumesnil SAS, Fredon Normandie, Lepicard Agriculture, Lycée agricole du Robillard, Lycée agricole de Chambray, SCEA du Val Dore, SEVEPI, Soufflet Agriculture, Tercici végétale

Parasitoïde en pleine action : lien [vidéo](#)

Vous avez capturé un insecte, une araignée, et voulez savoir de quoi il s'agit ? cliquez [ici](#).

**Ce bulletin est une publication gratuite, réalisée en partenariat avec**

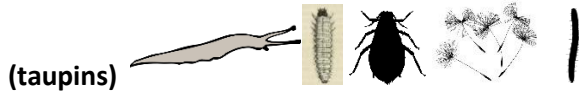
Agrial, Agro Sol Évolution, ARVALIS, Axone, CA 14, CA 27, CA 50, CA 61, CA 76, Coopérative de Creully, Coopérative de Bellême, D2N, Dumesnil SAS, Fredon Normandie, Lepicard Agriculture, Lycée agricole du Robillard, Lycée agricole de Chambray, SCEA du Val Dore, SEVEPI, Soufflet Agriculture, Tercici végétale

## Prédateurs du sol : voraces, opportunistes

Cultures concernées : colza, céréales, protéagineux, maïs, tournesol



Bioagresseurs concernés : limaces, larves de coléoptères, pucerons, graines d'adventices, ravageurs du sol



Carabes, staphylins, araignées et opilions sont des prédateurs

généralistes et opportunistes qui contribuent aux régulations biologiques, principalement au niveau du sol et de la partie basse des plantes. Ils consomment au grès de leurs déplacements des œufs et larves de coléoptères ravageurs, des limaces et même des pucerons... Ils sont présents une grande partie de l'année dans les parcelles et par conséquent avant même l'arrivée des ravageurs.

Certaines espèces migrent dans les parcelles en production à partir des éléments de bordure ou infrastructures agroécologiques (bandes herbeuses, fossés, haies, bois...). Pour d'autres espèces adaptées aux pratiques agricoles, les parcelles cultivées sont des habitats permanents plus ou moins perturbés.

Pour favoriser ces prédateurs sur l'exploitation agricole et bénéficier de leur action régulatrice :

- **Ne traiter qu'en ultime recours** en respectant les seuils indicatifs de risque.
- **Réduisez le travail du sol/conservé des zones sans travail du sol.** Les façons culturales vont en effet créer des perturbations et certaines espèces, notamment à cycle long, n'y sont pas adaptées, pouvant ainsi régresser.

Pour en savoir plus :

- [Carabes](#)
- [Araignées](#)
- [Staphylins](#)

Carabe en action : Lien [vidéo](#)

Vous avez capturé un insecte, une araignée, et voulez savoir de quoi il s'agit ? cliquez [ici](#).

Ce bulletin est une publication gratuite, réalisée en partenariat avec

Agrial, Agro Sol Évolution, ARVALIS, Axone, CA 14, CA 27, CA 50, CA 61, CA 76, Coopérative de Creully, Coopérative de Bellême, D2N, Dumesnil SAS, Fredon Normandie, Lepicard Agriculture, Lycée agricole du Robillard, Lycée agricole de Chambray, SCEA du Val Dore, SEVEPI, Soufflet Agriculture, Terdici végétale

## Datura stramoine Datura stramonium



### Taxonomie

Nom scientifique actuel : *Datura stramonium* L., 1753.

Classe : Dicotylédones – Ordre : Solanales. Famille : Solanaceae. Genre :

*Datura* - Espèce : *stramonium* - Code OEPP: [DATST].

Noms vernaculaires : Pomme épineuse, chasse taupes, herbe des sorciers.

### La plante

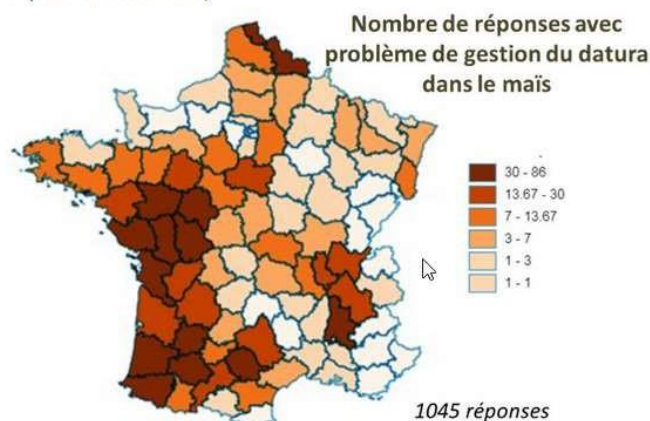
Le datura (*Datura stramonium* L.) est une plante annuelle herbacée de la famille des *Solanaceae* pouvant atteindre ou dépasser, 1,20 m de hauteur. Le datura produit des alcaloïdes tropaniques<sup>1</sup> qui sont des substances toxiques pour l'homme et l'animal. Il arrive à maturité à partir de fin août, bien après les moissons des céréales meunières, ce qui explique l'absence de contamination des farines qui en dérivent. Les productions des cultures de printemps récoltées plus tard peuvent être contaminées par les graines ou par des fragments de plante ce qui peut être notamment le cas des légumes de printemps tels que les haricots, les épinards, les flageolets ou encore de certaines céréales ou pseudo-céréales telles que le maïs, le sarrasin et le sorgho. Cette plante adventice est à l'origine d'intoxications humaines et animales en France depuis une quinzaine d'années. **La surveillance du datura et sa gestion au sein de la rotation constitue donc une nécessité impérieuse au titre de la santé humaine et animale.**

### Origine et distribution

Le datura stramoine (*Datura stramonium* L.) est une adventice annuelle invasive, généralement considérée comme originaire d'Amérique du Nord (Mexique). Il est présent sur le territoire français depuis au moins le XVII<sup>e</sup> siècle mais son extension dans les cultures est surtout récente. Il est considéré comme une plante adventice pour plus de 40 cultures dans plus de 100 pays et est présent sur tous les continents. Il a fait l'objet d'une attention plus particulière à partir de 2008 en France pour les cultures de sarrasin, des tourteaux de tournesol ou de la culture de soja (ANSES, 2008). La première mention d'un risque de contamination de la récolte de sarrasin date de 2003 en Slovénie (Perharič et al, 2012).

Initialement observée dans le sud-ouest de la France, elle s'est étendue vers le nord en lien avec la fréquence de cultures estivales dans lesquelles son contrôle est plus complexe. Cette adventice ne s'est développée dans les maïs qu'à partir de 2005 ainsi que dans d'autres cultures estivales en particulier dans les zones de cultures légumières où elle était très rare auparavant. Le changement climatique et des changements de pratiques agronomiques (cultures de printemps fréquentes) pourraient également être en cause dans cette progression.

Carte 1 : Zones relevant une problématique datura dans le maïs (nombre de réponses à l'enquête réalisée en 2020)



Source : enquête  
Datura ARVALIS 2020

<sup>1</sup> Atropine et scopolamine en particulier qui présentent une toxicité aiguë (effets neurologiques et cardiovasculaires)

## Savoir la reconnaître

Source : ARVALIS



Au stade plantule, les cotylédons sont grands et lancéolés. La tige et les pétioles sont pileux. Les feuilles alternes. Quel que soit le stade, une odeur peu agréable, proche de celle du sureau, se dégage au toucher.



Plus tard, la tige est glabre, arrondie. Elle se ramifie et se solidifie. Les feuilles sont irrégulièrement dentées avec un long pétiole. La racine est pivotante. Les fleurs en forme d'entonnoir plissé de 6 à 10 cm de long sont solitaires à chaque bifurcation des tiges, blanches ou violettes.



Les fruits forment des bogues épineuses de 4 à 5 cm. Chacune contient environ 500 graines de 3 mm, plates, de couleur noir. Chaque pied de datura peut porter jusqu'à une centaine de capsules dont la déhiscence est échelonnée dans le temps.

La plante adulte peut atteindre voire dépasser 1,20 mètres soit sensiblement la même hauteur que la culture de sarrasin. Son développement est d'autant plus important qu'elle n'est pas concurrencée par le couvert végétal ou la plante cultivée.

## Nuisibilité et toxicité

Cette adventice est potentiellement nuisible à une culture en cas de forte densité, exerçant une concurrence avec la plante cultivée. **Elle affecte principalement la qualité de la récolte avec la présence de graines ou fragments de végétaux contenant des alcaloïdes tropaniques. Ces alcaloïdes sont présents dans l'ensemble de la plante (fleurs, feuilles, graines et sève)** mais ce sont les graines qui présentent les teneurs les plus élevées.

Les bilans sanitaires de l'Union Nationale Interprofessionnelle des légumes transformés (UNILET) entre 2015 et 2019 donnent une estimation de 5 à 30% des surfaces cultivées par l'industrie concernées par le datura (Carrera et al., 2022)

De 2019 à 2021, entre 24% et 42% des échantillons de maïs prélevés à l'entrée des silos de collecte présentaient des teneurs en alcaloïdes supérieures à 15 µg/kg (Carrera et al., 2022). Des intoxications sont régulièrement rapportées chez les bovins ayant consommé de l'ensilage de maïs contaminé par du datura lorsque le contrôle de l'adventice n'a pas été suffisant. Les cas constatés en France sont principalement liés à la consommation de denrées contenant de la farine de sarrasin contaminée (dernière alerte d'ampleur : une cinquantaine d'intoxications constatées en avril/mai 2024). Des cas d'intoxication sont également rapportés par l'ANSES à la suite de la consommation de feuilles de datura confondues avec celles de la tétragone cornue (*Tetragonia tetragonoides*) cultivée dans des jardins potagers particuliers ou, en Italie, avec des feuilles

**Ce bulletin est une publication gratuite, réalisée en partenariat avec**

Agrial, Agro Sol Évolution, ARVALIS, Axone, CA 14, CA 27, CA 50, CA 61, CA 76, Coopérative de Creully, Coopérative de Bellême, D2N, Dumesnil SAS, Fredon Normandie, Lepicard Agriculture, Lycée agricole du Robillard, Lycée agricole de Chambray, SCEA du Val Dore, SEVEPI, Soufflet Agriculture, Terdici végétale

d'épinards. Pour ce qui concerne les denrées alimentaires, la réglementation relative aux contaminants<sup>2</sup> fixe, pour certaines denrées, des teneurs maximales en alcaloïdes tropaniques (atropine et scopolamine)

## Physiologie et biologie

Le datura est une plante de lumière, de jours longs, dite **estivale stricte de la famille des solanacées**, comme la pomme de terre et la tomate. La germination des graines s'échelonne d'avril à juin principalement, mais peut intervenir jusqu'en septembre. Elle est favorisée par le travail du sol et l'irrigation. Les graines germent en cas d'exposition à la lumière dès que la température du sol dépasse 12 degrés.

### Calendrier de développement

	Jan	Fév	Mars	Avril	Mai	Juin	Juil	Août	Sept	Oct	Nov	Déc
Germination												
Floraison												
Maturation												

Les graines de datura ont une capacité à germer et lever à des profondeurs importantes (jusqu'à 15 cm) et elles possèdent une épaisse enveloppe extérieure qui génère des levées échelonnées et une dormance élevée.

**La persistance du stock semencier est forte.**

Seulement une fraction des graines perd son aptitude à germer au bout d'un an : le Taux Annuel de Décroissance (TAD) est très faible. Chaque année, le nombre de semences viables diminue proportionnellement à la valeur du TAD. Ainsi, **s'agissant du datura, une fraction des graines sera encore apte à la germination au bout de 40 ans.**

Son développement végétatif très rapide, avec des levées parfois tardives, rend le datura difficile à détruire et très concurrentiel vis-à-vis des cultures de printemps. De plus, cette plante peut atteindre une taille importante (1,5 m de haut et plus de 2 m de large). Sa tige détient également la capacité de se repiquer en émettant des racines au niveau des nœuds, ce qui assure la survie des pieds, y compris ceux arrachés et laissés sur place. Le datura est le plus souvent observé dans les sols limoneux ou argileux, riche en nitrate, acides, et frais.

Toutefois, elle peut se rencontrer dans de nombreuses situations texturales et physico chimiques.

## Prévention et gestion en culture

Quatre pratiques déterminent la gestion des daturas dans les parcelles :

1- **Prophylaxie** : Eviter l'introduction de graines de datura (semences indemnes, moissonneuses batteuses ou machine de récoltes des légumes nettoyées entre chaque parcelle en particulier si intervention dans un contexte à risque : ancienne parcelle infestée, arrachages signalés pendant la campagne, etc ..) ..) et lutter contre la montée à graine des daturas présents pendant l'inter-culture ou sur les zones où la concurrence avec la culture est plus faible. Il est également recommandé de surveiller les bords de champs et les fossés situés à proximité de parcelles notamment en cas de production légumière.

**L'objectif doit être 0 graine de datura arrivant au sol surtout en début d'infestation.**

2- **Lutte directe** : En cours de saison, dans les cultures estivales, repérer des daturas individuellement (drones ou observation au sol) avec **arrachage manuel, de préférence avant la floraison, en exportant les plantes hors de la parcelle (forte capacité de repiquage), en veillant à ne pas disséminer les graines (en cas de fructification) et en se protégeant de la sève toxique.**

3- **Lutte agronomique** : **Allonger la rotation sur les parcelles contaminées par le datura, en limitant le retour des cultures de printemps (pomme de terre, légumes, maïs, sorgho, tournesol, soja...) et en augmentant les cultures d'hiver (céréales à paille, colza ...) ou les prairies denses.**

4- **Lutte indirecte renforcée** : Dans les parcelles très infestées, envisager la culture d'une prairie pluriannuelle dense permet une lutte plus efficace.

<sup>2</sup> Règlement (UE) 2023/915 modifié concernant les teneurs maximales pour certains contaminants dans les denrées alimentaires et abrogeant le règlement (CE) 1881/2006

En revanche, le labour est déconseillé car contreproductif surtout en cas de première infestation, tant que la densité est "gérable". Il s'agit de laisser les graines en surface pour les déstocker avec des faux semis pour favoriser les levées du datura mais cet outil reste modérément efficace car les levées de l'adventice sont très échelonnées et stimulées par le travail du sol.

Comme pour toutes les mauvaises herbes, un passage de désherbage mécanique (herse étrille, houe rotative, binage...) sera efficace contre le datura si les plantes sont très jeunes et les conditions post-intervention sont sèches plusieurs jours. Dans le cas contraire, et plus encore dans le cas du datura, le travail du sol peut stimuler de nouvelles levées ou le repiquage des plantules qui n'ont pas été détruites, d'où la place que tient l'arrachage manuel pour cette adventice, particulièrement en AB.

**En agriculture conventionnelle**, outre la lutte agronomique et le désherbage mécanique, le datura est une adventice pour laquelle la gestion peut être facilitée par l'utilisation d'herbicides (pour les cultures dont des usages sont autorisés) et si l'arrachage manuel n'est plus possible en cas de forte infestation. La lutte herbicide suppose néanmoins des interventions répétées à cause des levées échelonnées. En particulier, les cultures de Maïs, soja, tournesol, pomme de terre, betteraves disposent d'herbicides autorisés efficaces contre le datura. L'efficacité des herbicides est moindre en cultures légumières. **Des compléments de repérage et d'arrachage manuel sont souvent nécessaires pour certaines productions comme celles de maïs pour pop-corn ou du haricot.**

**Dans tous les systèmes de production**, la gestion du datura ne peut se limiter à une seule culture semée au printemps, dans la mesure où le contrôle de l'adventice suppose un contrôle strict durant la rotation. Cette gestion reste aisée avec les cultures d'hiver qui couvrent le sol au moment de la germination de la plante et les déchaumages qui suivent. Elle est beaucoup plus contrainte avec les autres cultures de printemps.

## Gestion post récolte

La taille des graines (2,5 à 3,5 mm) rend très complexe leur élimination par nettoyage mécanique de la récolte de sarrasin, la taille des graines et la couleur étant strictement identique. Avec des graines différentes comme celle de tournesol ou de maïs, le tri mécanique est efficace mais même en l'absence de graine observée, la récolte de maïs peut encore dépasser les teneurs maximales réglementaires malgré un nettoyage soigné au nettoyeur séparateur qui élimine 99% des graines. Le contact avec la sève de la plante lors de la récolte ou des fragments de graines adhérant au grain de maïs pourraient expliquer le phénomène (Crepon et al, 2023). **Cette difficulté de tri post récolte fait porter sur l'élimination de la plante dans la parcelle une part importante de la gestion permettant à l'aliment d'être conforme à la réglementation.**

Réalisation de la fiche : DGAL-SDSPV (Réseau national d'expertise phytosanitaire, Bureau de la santé des végétaux). Edition : février 2025

## SOURCES

- Arvalis Infos (2020), Connaître la biologie du datura pour mieux le combattre en culture de maïs, 2 avril 2020 ([www.arvalis-infos.fr](http://www.arvalis-infos.fr)) Infloweb, Fiche datura ([www.infloweb.fr](http://www.infloweb.fr)), consultée en novembre 2020.
- Masurel E (2007), Thèse « Etude de la contamination de l'ensilage de maïs par des adventices toxiques : conséquences pratiques chez les bovins ».
- Orlando B (2020), Gestion du datura : un enjeu majeur pour les filières, Phytoma, juin-juillet 2020, n°735, pp14-18
- OdERa, Fiche adventice datura stramoine (<http://www.odera-systemes.org/pdf/adventices>), consulté en novembre 2020.
- Afssa (2008)– Saisine n° 2008-SA-0221 présence d'alcaloïdes (atropine<sup>1</sup> et scopolamine) en tant que substances indésirables dans la farine de sarrasin. Lucija Perharič, Gordana Koželj, Branko Družina & Lovro Stanovnik (2012): Risk assessment of buckwheat flour contaminated by thorn-apple (*Datura stramonium* L.) alkaloids: a case study from Slovenia, Food Additives & Contaminants: Part A, DOI:10.1080/19440049.2012.743189
- EFSA CONTAM Panel (2013) (EFSA Panel on Contaminants in the Food Chain), 2013. Scientific Opinion on Tropane alkaloids in food and feed. EFSA Journal 2013; 11 (10):3386, 113 pp. doi:10.2903/j.efsa.2013.3386
- MNHN & OFB [Ed]. 2003-2023. Fiche de *Datura stramonium* L., 1753. Inventaire national du patrimoine naturel (INPN).
- Crépon K., Tanguy A., Picquet A., Orlando B. (2023). Efficacité du nettoyage du maïs sur les teneurs en alcaloïdes de datura., Végéphyll —25e Conférence du COLUMA, Journées Internationales sur la lutte contre les mauvaises herbes. Orléans –3, 4 et 5 décembre 2023.
- Reboud X. (2019) - Pourquoi et comment le datura contamine-t-il les denrées alimentaires ? Site Internet consulté le 12 juin 2019. <https://www6.dijon.inra.fr/umragroecologie/Page-d-accueil/Actualites/Pourquoi-et-comment-le-Datura-contamine-t-il-les-denrees-alimentaires> **CABI**, 2019. *Datura stramonium* (jimsonweed) [en ligne]. Centre for Agriculture and Biosciences International. Disponible sur : <https://www.cabidigitallibrary.org/doi/10.1079/cabicompendium.18006> (page consultée le 27/07/2024
- CBNMed (2021). *Datura stramonium* [en ligne]. INVMed-Flore, plateforme sur les invasions biologiques végétales. Conservatoire botanique national méditerranéen et Conservatoire botanique national de Corse. Disponible sur : <http://www.invmed.fr>
- <https://www.economie.gouv.fr/dgcrf/avis-rappel-haricots-verts-tres-fins-surgeles-1kg> (2020)
- EPITOX (2011)- Bulletin du réseau de toxicovigilance et de surveillance des intoxications N° 1. « Du datura dans des boîtes de conserve » Carrera A., Orlando B, Crépon K., Stride C. (2022). Le risque datura dans les filières maïs et haricot vert. Phytoma n°753 avril 2022

**Ce bulletin est une publication gratuite, réalisée en partenariat avec**

Agrial, Agro Sol Évolution, ARVALIS, Axone, CA 14, CA 27, CA 50, CA 61, CA 76, Coopérative de Creully, Coopérative de Bellême, D2N, Dumesnil SAS, Fredon Normandie, Lepicard Agriculture, Lycée agricole du Robillard, Lycée agricole de Chambray, SCEA du Val Dore, SEVEPI, Soufflet Agriculture, Terdici végétale

## Fiche d'identification

LSV

Le genre *Datura* (Solanaceae)  
en France

**Plante** robuste, à tige épaisse, se ramifiant en parasol.

**Feuilles** pétiolées, entières ou souvent grossièrement dentées.

**Fruit:** grosse capsule ovoïde généralement épineuse (3).

**Fleur** solitaire, grande, blanche ou mauve, pédicellée, pentamère (1); calice tubulaire à lobes dentiformes; corolle en trompette, plissée longitudinalement, à lobes à peine marqués, mais à apex matérialisés par de longs mucrons (1, 2).

*Datura ferox**Datura wrightii**Datura stramonium*

## 4 espèces présentes en France

2 pérennes

*Datura wrightii*,  
*Datura innoxia* (en bas à droite)

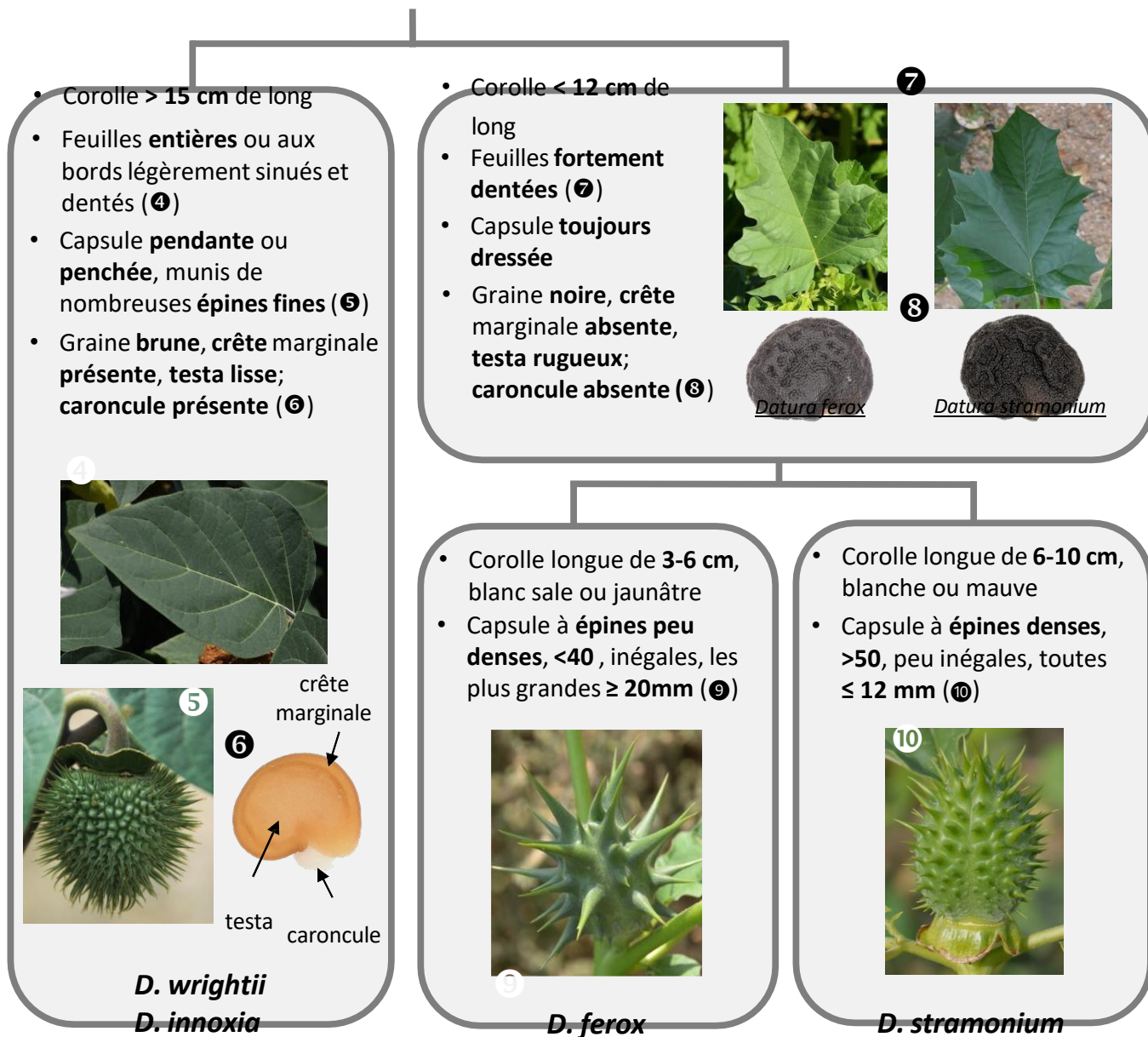
2 annuelles

*Datura ferox**Datura stramonium*

↓  
Identification des espèces

Ce bulletin est une publication gratuite, réalisée en partenariat avec

Agrial, Agro Sol Évolution, ARVALIS, Axone, CA 14, CA 27, CA 50, CA 61, CA 76, Coopérative de Creully, Coopérative de Bellême, D2N, Dumesnil SAS, Fredon Normandie, Lopicard Agriculture, Lycée agricole du Robillard, Lycée agricole de Chambray, SCEA du Val Dore, SEVEPI, Soufflet Agriculture, Tercici végétale



### HABITATS ET IMPACTS

Les espèces de *Datura* se développent dans les zones perturbées (les bords de routes, les fossés, les bords de rivières, les friches et les cultures). Toutes sont extrêmement toxiques car elles contiennent des alcaloïdes très puissants qui peuvent provoquer des intoxications très graves, même en très petites quantités. En agriculture, *D. stramonium* est une adventice qui peut être problématique, surtout dans les cultures estivales, ainsi que dans les cultures destinées aux conserves en raison de sa toxicité.

### OÙ LA TROUVER ? QUE FAIRE EN CAS DE SUSPICION ?

En cas de doute, des photos ou des échantillons peuvent être prélevés, puis envoyés à l'adresse suivante pour identification : ANSES-LSV Unité d'entomologie et botanique, 755 avenue du campus Agropolis, CS 30016 34988 Montferrier-sur-Lez cedex, email: [guillaume.fried@anses.fr](mailto:guillaume.fried@anses.fr)

Réalisé par Saskia BASTIN & Guillaume FRIED – ANSES-LSV Unité d'entomologie et botanique – 02/202

Crédits photos : © Guillaume Fried & Saskia Bastin



Ce bulletin est une publication gratuite, réalisée en partenariat avec

Agrial, Agro Sol Évolution, ARVALIS, Axone, CA 14, CA 27, CA 50, CA 61, CA 76, Coopérative de Creully, Coopérative de Bellême, D2N, Dumesnil SAS, Fredon Normandie, Lepicard Agriculture, Lycée agricole du Robillard, Lycée agricole de Chambray, SCEA du Val Dore, SEVEPI, Soufflet Agriculture, Tercici végétale