

TRACES NT - Modalités de double authentification par utilisation de SMS

EU Login est la porte d'entrée pour se connecter à différents services de la Commission européenne et/ou à d'autres systèmes, dont TRACES NT. EU Login vérifie votre identité et permet de récupérer vos paramètres personnels, votre historique et vos droits d'accès de manière sécurisée.

Pour accéder à TRACES NT, vous devrez **à partir du 11 juin 2024** appliquer une des méthodes de double authentification proposées par EU Login.

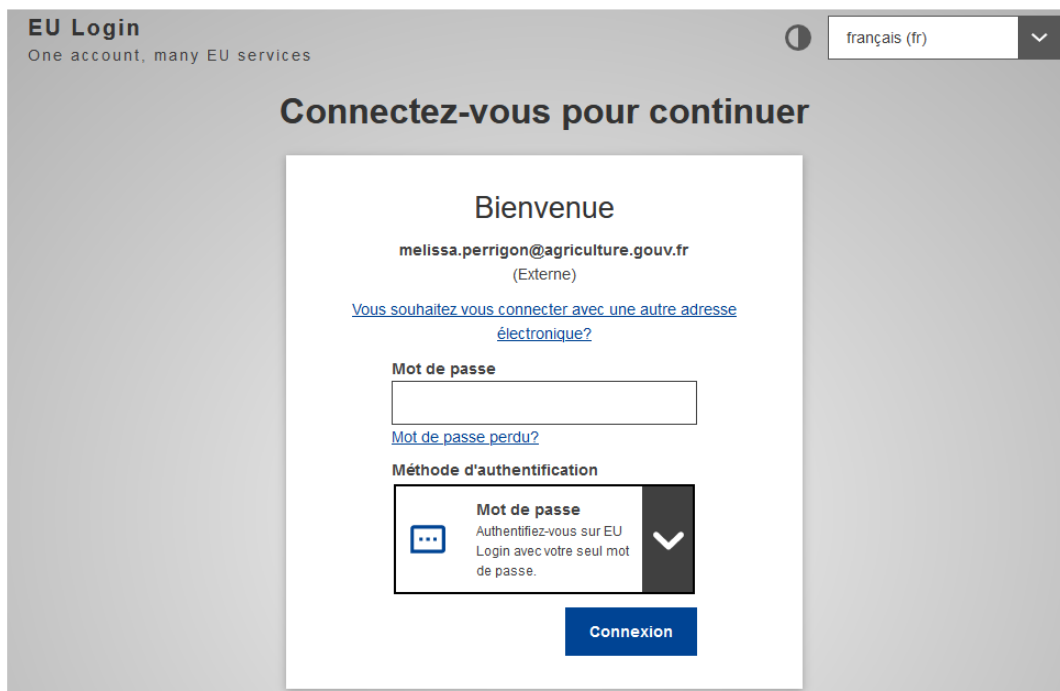
La présente procédure est consacrée à la double identification **par SMS à l'aide d'un téléphone portable**.

Les différentes étapes de connexion et de sélection de l'option d'authentification sont décrites ci-dessous.

Rendez-vous sur le site pour vous connecter à EU Login :

<https://webgate.ec.europa.eu/cas/login>

1. Entrez votre identifiant (votre adresse mail) ainsi que votre mot de passe, cliquez sur Connexion.



EU Login
One account, many EU services

français (fr)

Connectez-vous pour continuer

Bienvenue

melissa.perrigon@agriculture.gouv.fr
(Externe)

[Vous souhaitez vous connecter avec une autre adresse électronique?](#)

Mot de passe


[Mot de passe perdu?](#)

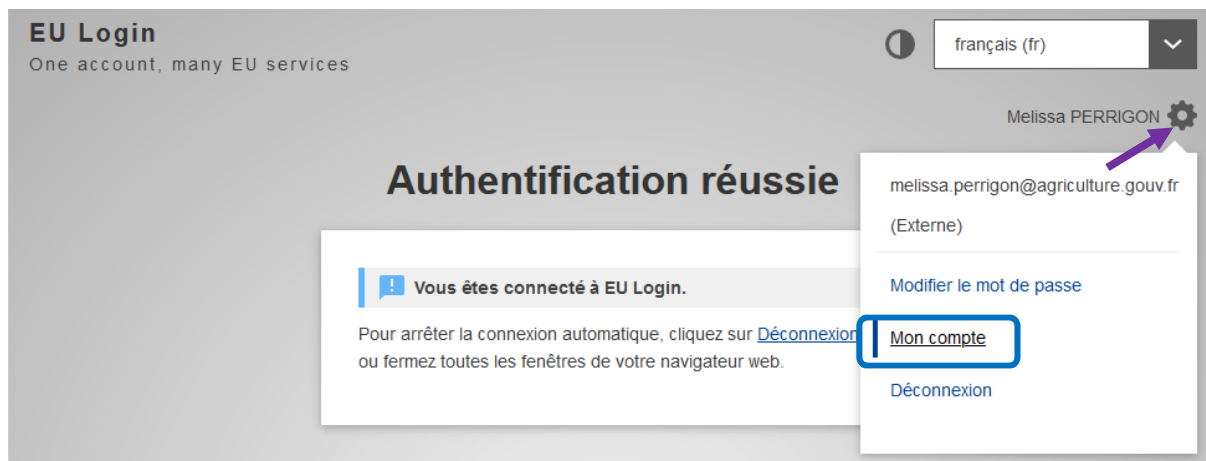
Méthode d'authentification

Mot de passe
Authentifiez-vous sur EU Login avec votre seul mot de passe.

SMS

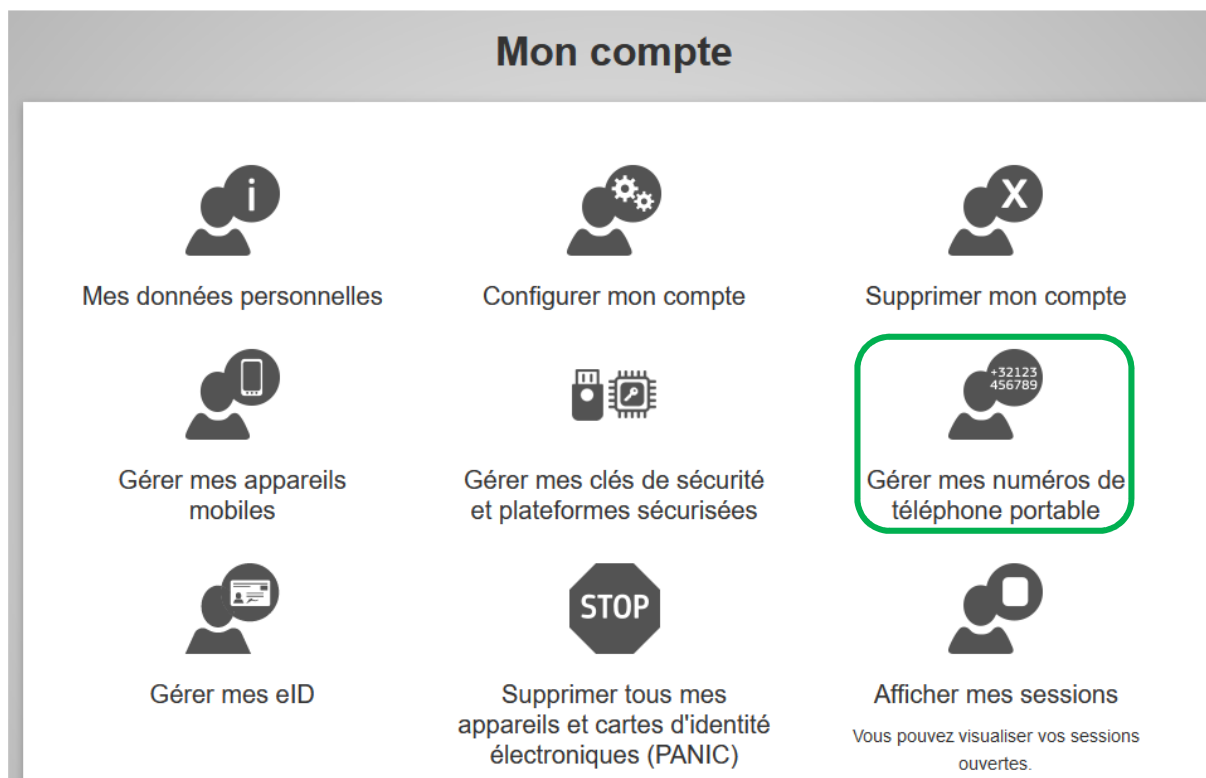
Connexion

2. Une fois l'authentification réussie, cliquez sur le bouton  à côté de votre nom pour accéder à la page « Mon compte »



The screenshot shows the EU Login interface. At the top left, it says "EU Login" and "One account, many EU services". On the right, there is a language dropdown set to "français (fr)". Below that, the user's name "Melissa PERRIGON" is displayed with a gear icon. A purple arrow points to this gear icon. A dropdown menu is open, showing the email address "melissa.perrigon@agriculture.gouv.fr (Externe)", a "Modifier le mot de passe" link, a "Mon compte" link (highlighted with a blue box), and a "Déconnexion" link. In the center, a message box states "Vous êtes connecté à EU Login." and provides instructions on how to disconnect. The background features the text "Authentification réussie".

3. Cliquez sur « Gérer mes numéros de téléphone portable »



The screenshot shows the "Mon compte" page. The title "Mon compte" is at the top. Below it is a grid of nine options, each with an icon and a text label:

- Mes données personnelles (Icon: person with 'i')
- Configurer mon compte (Icon: person with gear)
- Supprimer mon compte (Icon: person with 'X')
- Gérer mes appareils mobiles (Icon: person with smartphone)
- Gérer mes clés de sécurité et plateformes sécurisées (Icon: USB key and chip)
- Gérer mes numéros de téléphone portable (Icon: person with phone number +32123 456789, highlighted with a green box)
- Gérer mes eID (Icon: person with ID card)
- Supprimer tous mes appareils et cartes d'identité électroniques (PANIC) (Icon: STOP sign)
- Afficher mes sessions (Icon: person with session icon)

Below the "Afficher mes sessions" option, there is a sub-text: "Vous pouvez visualiser vos sessions ouvertes."

- Sélectionnez « Ajouter un numéro de téléphone portable »



- Entrez votre numéro de téléphone portable avec l'indicatif pays (par exemple +33 6 xx xx xx xx pour un numéro en France métropolitaine) puis cliquez sur « **Ajouter** »



6. Vous allez recevoir un code par SMS : entrez ce code « challenge » puis cliquez sur « Finaliser »

Code "challenge" envoyé par SMS, pour l'ajout d'un numéro de téléphone portable

! Veuillez indiquer le code "challenge" envoyé par SMS sur votre téléphone portable.

Le message peut mettre jusqu'à 15 minutes pour atteindre votre téléphone portable.

Numéro de téléphone portable

Code "challenge" reçu par SMS

 -

Finaliser **Annuler**

- Votre numéro de téléphone est désormais associé à votre compte EU Login : cela vous permettra de vous connecter avec la méthode d'authentification « **Téléphone portable + SMS** » :

Connectez-vous pour continuer

Bienvenue

melissa.perrigon@agriculture.gouv.fr
(Externe)

[Vous souhaitez vous connecter avec une autre adresse électronique?](#)

Méthode d'authentification

Téléphone portable + SMS

Envoyer un SMS à un numéro de téléphone portable enregistré pour une authentification à plusieurs facteurs.

Téléphone portable

Format international avec indicatif du pays - par exemple, pour la Belgique: +32 123 45 67 89

Connexion

En complément :

1 - la Commission européenne a mis à disposition des vidéos en anglais expliquant la mise en place de cette double authentification ainsi qu'une page d'aide :

- Vidéo expliquant les différents méthodes de double authentification : <https://audiovisual.ec.europa.eu/fr/video/I-231618>
- Vidéo expliquant la double authentification via SMS : <https://audiovisual.ec.europa.eu/fr/video/I-231621>
- EU Login Help page : <https://webgate.ec.europa.eu/cas/help.html>

2 - d'autres méthodes de double authentification sont possibles et sont expliquées dans les documents de la Commission européenne ci-dessus

3 - il est possible, sur un même compte UE Login, d'enregistrer plusieurs téléphones portables